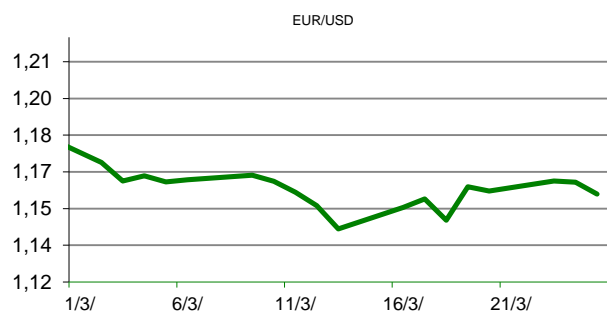


Ova publikacija izdana od OTP banke d.d. informativnog je karaktera, te ne može služiti kao financijski savjet ili preporuka za kupnju bilo koje imovine ili prava. Informacije, mišljenja, prognoze i projekcije dostupne u ovoj publikaciji podložne su promjenama podataka koje objavljuju korišteni izvori, bez obveze OTP banke d.d. da o takvoj promjeni obavijesti primatelja. OTP banka d.d. ne prihvaća odgovornost za štetu nastalu korištenjem sadržaja ove publikacije, te je istu zabranjeno distribuirati i umnožavati u cijelosti ili djelomično bez prethodne suglasnosti izdatelja.

# DNEVNO FINANCIJSKO IZVJEŠĆE

## ZBIVANJA NA DOMAĆEM TRŽIŠTU

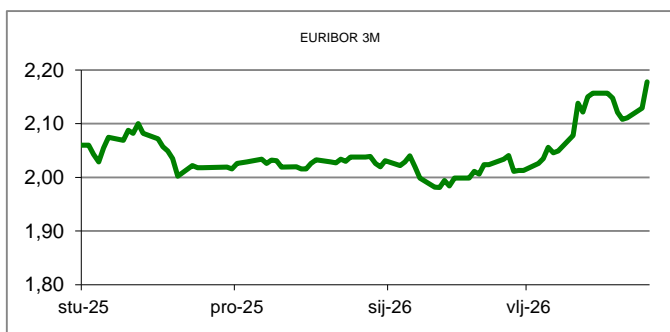
Sezonski i kalendarski prilagođeni podaci Državnog zavoda za statistiku (DZS) pokazuju da je ukupni promet industrije u siječnju 2026. godine pao za 6,3 posto u odnosu na mjesec prije, a na godišnjoj razini, u odnosu na siječanj 2025. godine, je pao za 4,6 posto. Ukupni kalendarski prilagođen promet industrije u siječnju 2026. u usporedbi sa siječnjem 2025. na domaćem tržištu je pao za 3,4 posto, a na nedomaćem za 5 posto.



MEĐUVALUTNI ODNOSI			
26/03/2026 15:40			
EUR/AUD	1,6682	USD/CHF	0,7927
GBP/USD	1,3377	EUR/CAD	1,5979

KAMATNJACI			
	EURIBOR	SOFR(USD)	SARON(CHF)
PREKONOČNI			
1MJ	1,947	3,659	-0,045
3MJ	2,135	3,685	-0,033
6MJ	2,518	3,879	0,012
12MJ	2,812		0,142

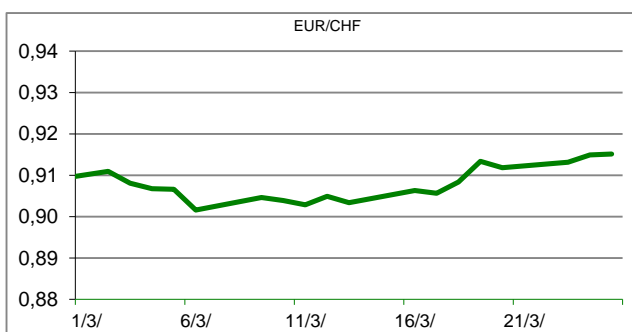
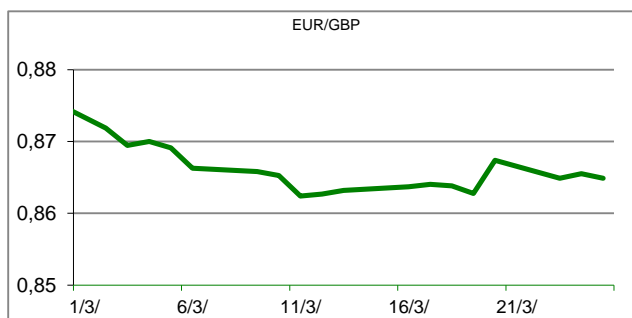
KAMATNI SWAP				
Ročnost	EUR (1M)	EUR (3M)	EUR (6M)	EUR (12M)
1Y	2,511	2,654	2,768	
2Y	2,630	2,775	2,877	2,966
3Y	2,684	2,786	2,884	2,969
5Y	2,739	2,837	2,923	3,003
10Y	2,941	3,028	3,086	3,164

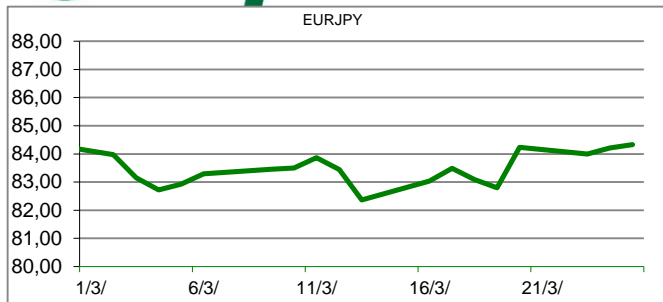


TRŽIŠNI TEČAJEVI		
	26/03/2026 15:40	
	Kupovni	Prodajni
EURUSD	1,1553	1,1554
EURGBP	0,8637	0,8638
EURCHF	0,9157	0,9158
EURJPY	184,2100	184,2200

## MEĐUNARODNO TRŽIŠTE

Broj početnih zahtjeva za naknadu za nezaposlenost u Sjedinjenim Državama dosegao je 210.000, što je neznatno manje od predviđene brojke od 211.000. Ovaj podatak, koji prati broj pojedinaca koji su prvi put podnijeli zahtjev za naknadu za nezaposlenost tijekom proteklog tjedna, nudi ključne uvide u zdravlje tržišta rada. Stvarna brojka od 210.000 bila je neznatno manja od očekivane prognoze, no i dalje predstavlja blagi porast u usporedbi s revidiranim brojem od 205.000 iz prethodnog tjedna. Unatoč porastu, zahtjevi za naknadu za nezaposlenost ostaju relativno niski prema povijesnim standardima, što sugerira da tržište rada i dalje pokazuje otpornost. Podaci su posebno važni jer dolaze usred širih ekonomskih rasprava o potencijalnim promjenama u monetarnoj politici i ukupnoj putanji američkog gospodarstva. Istraživanje S&P Globala pokazalo je da je poslovna aktivnost u SAD u usporila u ožujku. Indeks menadžera nabave (PMI) u američkom privatnom sektoru pao je u ožujku za pola boda u odnosu na veljaču, na 51,4 boda, najnižu razinu od prošlogodišnjeg travnja. Vrijednost indeksa zadržala se ipak iznad razine od 50 bodova, signalizirajući rast aktivnosti. Rat na Bliskom istoku donio je dodatnu neizvjesnost i nepovoljno utjecao troškove života, što je smanjilo potražnju. Prema podacima S&P Globala rast potrošačkih cijena ubrzao je u ožujku na oko četiri posto.




**REZULTATI AUKCIJE TREZORSKIH ZAPISA MIN. FIN.**

Broj dana (klijenti)	Volumen (u mil.)	K. s.	Cijena
u mil. eura			
91 (retail)	1.583,90	2,50%	993,81
91 (inst.)	200,00	2,13%	994,72
365 (retail)	0,00	0,00%	0
365 (inst.)	0,00	0,00%	0
Rezultati aukcije na dan:		18. ožujak 2026	

**DOMAĆE OBVEZNICE RH**

	VALUTA	DOSPIJEĆE	BID	ASK	BID Yld %	ASK Yld%	Yld Δ 1mjes.
HRRHMFO26CA5	EUR	14.12.2026.	101,08	101,40	2,70	2,25	40
HRRHMFO273N4	EUR	10.3.2027.	99,74	100,12	2,93	2,52	60
HRRHMFO275E8	EUR	5.5.2027.	97,71	98,08	2,88	2,53	52
HRRHMFO277N5	EUR	12.7.2027.	100,45	100,85	2,93	2,61	63
HRRHMFO282A2	EUR	7.2.2028.	99,85	100,32	2,96	2,69	57
HRRHMFO287A1	EUR	5.7.2028.	94,61	95,20	2,97	2,69	57
HRRHMFO297A0	EUR	9.7.2029.	97,92	98,45	3,05	2,87	52
HRRHMFO302E0	EUR	4.2.2030.	93,53	94,13	3,04	2,87	48
HRRHMFO303A6	EUR	10.3.2030.	99,75	100,39	3,07	2,90	51
HRRHMFO327A5	EUR	7.7.2032.	100,05	100,64	3,24	3,14	39
HRRHMFO327E7	EUR	15.7.2032.	100,62	101,27	3,26	3,15	39
HRRHMFO33BA3	EUR	24.11.2033.	102,89	104,18	3,32	3,13	23
HRRHMFO347A3	EUR	12.7.2034.	100,76	102,14	3,39	3,20	24
HRRHMFO34BA1	EUR	27.11.2034.	81,19	81,78	3,54	3,45	40

**EUROOBVEZNICE RH**

	VALUTA	DOSPIJEĆE	BID	ASK	BID Yld %	ASK Yld%	Yld Δ 1mjes.
XS1428088626	EUR	20.3.2027.	100,05	100,41	2,94	2,57	73
XS1713462668	EUR	15.6.2028.	99,39	99,81	2,99	2,79	70
XS1843434876	EUR	19.6.2029.	94,25	94,87	3,02	2,81	59
XS1713475306	EUR	27.1.2030.	98,97	99,41	3,04	2,91	56
XS2190201983	EUR	17.6.2031.	92,09	92,69	3,17	3,04	46
XS2309428113	EUR	4.3.2033.	86,49	87,16	3,34	3,22	40
XS2636439684	EUR	14.6.2035.	103,64	104,29	3,53	3,45	40
XS2997390153	EUR	11.2.2037.	95,71	96,42	3,74	3,65	40
XS2309433899	EUR	4.3.2041.	75,37	76,25	3,97	3,87	34

**GERMANY**

	VALUTA	DOSPIJEĆE	BID	ASK	BID Yld %	ASK Yld%	Yld Δ 1mjes.
1Y BUND	EUR	17.3.2027.	97,61	97,64	2,50	2,47	52
3Y BUND	EUR	12.4.2029.	98,34	98,37	2,68	2,67	56
5Y BUND	EUR	16.4.2031.	98,73	98,75	2,77	2,76	47
10Y BUND	EUR	15.2.2036.	98,86	98,89	3,03	3,03	34

**USA**

	VALUTA	DOSPIJEĆE	BID	ASK	BID Yld %	ASK Yld%	Yld Δ 1mjes.
1Y UST	USD	18.3.2027.	96,36	96,37	3,79	3,78	52
3Y UST	USD	15.3.2029.	98,84	98,84	3,92	3,92	56
5Y UST	USD	31.3.2031.	99,34	99,35	4,02	4,02	47
10Y UST	USD	15.2.2036.	98,13	98,14	4,36	4,36	34



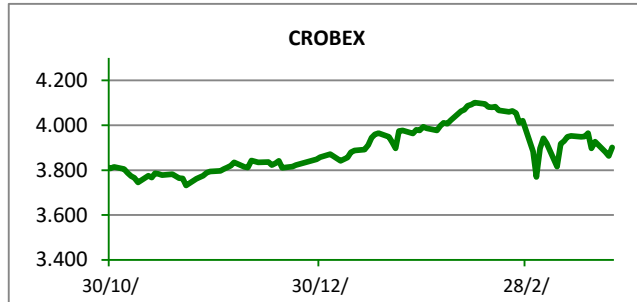
# BURZOVNI PREGLED

Vrijednost Crobexa: 3.867,47 | Postotna promjena: -0,87% | Redovni dionički promet: 1.435.842,00 EUR

CROBEXprime 2.062,07 | CROBEXprime % -0,51% | CROBEX10 2.475,53 | CROBEX10 % -1,01%

## KOMENTAR ZBIVANJA

Jučerašnji rast ključnih indeksa na ZSE, ipak je bio kratkog daha, budući da je današnji dan zaključen u "crvenom". Crobex bilježi minus od 0,87%, dok je Crobex10 oslabio za 1,01%. Ukupni dionički promet, iznosio je 1,43 milijuna eura. Najtrgovaniji, HT, prikupio je promet od 294 tisuće eura, pri čemu je cjenovno umanjen za 0,50%. Na listi najlikvidnijih, slijedilo je izdanje ADRS2, kojim je istrgovano 164 tisuće eura prometa, uz pad cijene dionice za 2,62%. Istodobno, na važnijim europskim tržištima, indeksi su redom bilježili negativne predznake. Kako s Bliskog istoka i dalje dolaze konfuzne informacije prema kojima jedna strana tvrdi da se pregovara o primirju, dok druga to uporno demantira, tržišta reagiraju visokom volatilnošću i daljnjim pritiskom na prodajnu stranu. Dodatni uteg, bio je i današnji novi rast cijene sirove nafte koja je prebacila 106 USD po barelu. Kako se blizi i skorašnja sjednica ECB-a, sve su glasnije špekulacije da bi nakon dugo vremena moglo doći do podizanja kamatnih stopa. S negativnim predznacima dioničkih indeksa, otpočelo je i trgovanje u Americi.



## OBAVIJESTI SA ZSE

- Arena Hospitality Group d.d. - Informacija o stjecanju vlastitih dionica
- ERSTE&STEIERMÄRKISCHE BANK d. d. - Financijski izvještaj - 2025, Godišnji izvještaj
- Valamar Riviera d.d. - Informacija o stjecanju vlastitih dionica

### TOP 5 DOBITNICI

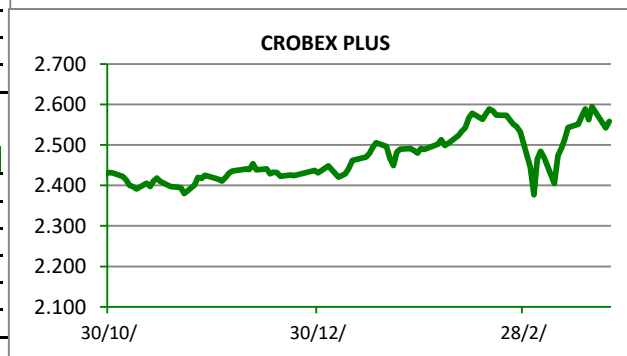
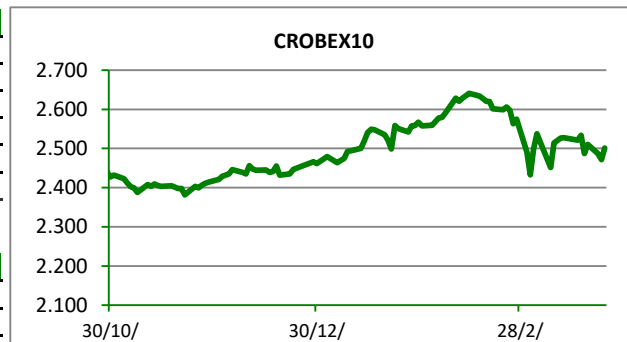
Dionica	Cijena	Promjena	Promet
JDPL	7,00	15,7%	3.270,00
CBXTP	1.211,71	4,1%	0,00
MONP	6,35	3,3%	3.175,00
AUHR	214,00	2,9%	8.694,00
PDBA	77,00	2,7%	2.310,00












### TOP 5 GUBITNICI

Dionica	Cijena	Promjena	Promet
DDJH	54,00	-6,9%	2.806,00
KTJV	4,76	-4,8%	1.394,00
PLAG	338,00	-3,4%	16.258,00
ULPL	8,80	-3,3%	440,00
ADRS2	81,80	-2,6%	164.154,00












### TOP 5 PO PROMETU

Dionica	Cijena	Promjena	Promet
HT	40,00	-0,5%	293.867,00
ADRS2	81,80	-2,6%	164.154,00
KOEI	742,00	-1,3%	135.826,00
PODR	154,00	0,0%	110.763,00
VLEN	5,10	2,0%	101.729,00

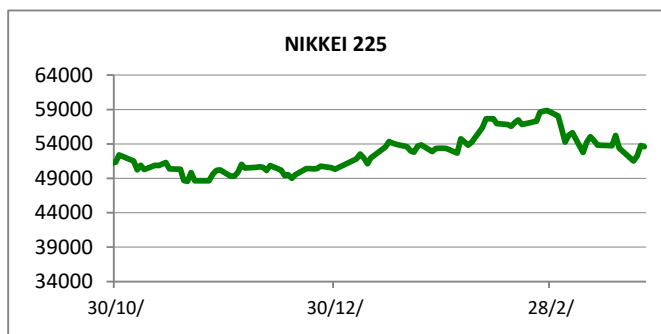
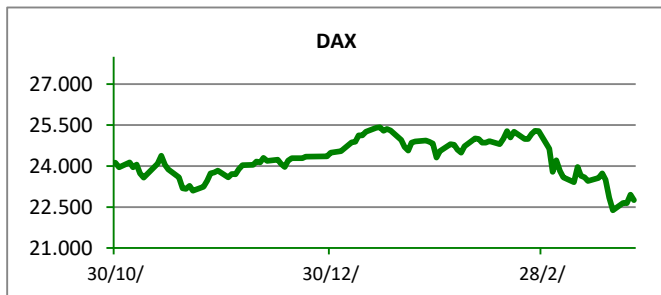
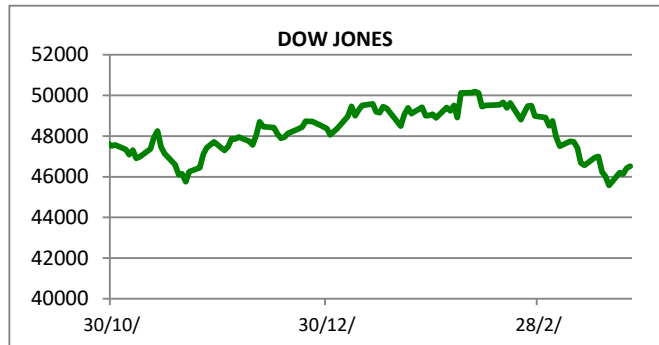


REGIONALNI BURZOVNI INDEKSI				
INDEKS	ZEMLJA	VRIJEDNOST	DNEVNI Δ %	2026 Δ %
SBITOP		2791,68	-0,25	11,42
MBI 10		9948,04	0,02	-1,06
MONEX		18408,26	-0,35	-1,85
SASX 10		1581,55	-0,13	4,20
BIRS		857,20	0,00	-1,68
BELEX 15		1236,86	-0,13	-3,01
SOFIX		1216,51	0,32	5,20
BETI		27978,07	-0,26	14,48
WIG 20		3305,65	-0,20	3,82
PX		2521,22	-0,66	-6,12
BUX		122919,30	-1,06	10,71
ATX		5383,32	-0,39	1,07

	CIJENA	DNEVNI Δ %	2026 Δ %
<b>OTP BANK</b>	36170,00	-1,50	3,05

SVJETSKI BURZOVNI INDEKSI				
INDEKS	ZEMLJA	VRIJEDNOST	DNEVNI Δ %	2026 Δ %
Dow Jones Ind.		46519,13	0,19	-3,21
S&P 500		6567,99	-0,36	-4,05
NASDAQ		21802,71	-0,58	-6,19
NIKKEI 225		53603,65	-0,27	6,48
DAX		22753,86	-0,89	-7,09
CAC 40		7827,82	-0,24	-3,95
FTSE 100		10011,51	-0,94	0,81
KOSPI 11		5460,46	-3,22	29,57
HANG SANG		24856,43	-1,89	-3,02
AS51		8525,72	-0,10	-2,16
FTSE MIB		43776,49	-0,54	-2,60

Fond	Cijena Hrk	Cijena Eur	DNEVNI Δ %
OTP meridijan 20		192,99 €	1,34%
OTP indeksni		14,05 €	1,00%
OTP absolute		109,07 €	0,64%
OTP uravnoteženi		17,53 €	0,67%
OTP start		18,19 €	0,08%



## TIM PRODAJE PROIZVODA TRŽIŠTA KORPORATIVNIM KLIJENTIMA

[treasury\\_sales@otpbanka.hr](mailto:treasury_sales@otpbanka.hr)
**Dino Svaguša**
**Marko Neveščanin**

072 201 746

072 206 458

[dino.svagusa@otpbanka.hr](mailto:dino.svagusa@otpbanka.hr)
[marko.nevescanin@otpbanka.hr](mailto:marko.nevescanin@otpbanka.hr)

## TIM PRODAJE PROIZVODA TRŽIŠTA INSTITUCIONALNIM KLIJENTIMA

[institutional\\_sales@otpbanka.hr](mailto:institutional_sales@otpbanka.hr)
**Mario Ivić**
**Jozo Leko**

072 204 503

072 204 656

[mario.ivic@otpbanka.hr](mailto:mario.ivic@otpbanka.hr)
[jozo.leko@otpbanka.hr](mailto:jozo.leko@otpbanka.hr)

 TIM PRODAJE PROIZVODA TRŽIŠTA  
 RETAIL KLIJENTIMA

[retail\\_sales@otpbanka.hr](mailto:retail_sales@otpbanka.hr)
**Mišo Kalajžić**

072 204 622

[miso.kalajzic@otpbanka.hr](mailto:miso.kalajzic@otpbanka.hr)
**Boris Bakalić**

072 204 620

[boris.bakalic@otpbanka.hr](mailto:boris.bakalic@otpbanka.hr)

