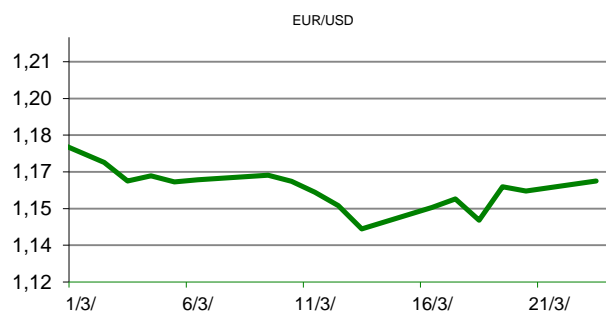


Ova publikacija izdana od OTP banke d.d. informativnog je karaktera, te ne može služiti kao financijski savjet ili preporuka za kupnju bilo koje imovine ili prava. Informacije, mišljenja, prognoze i projekcije dostupne u ovoj publikaciji podložne su promjenama podataka koje objavljuju korišteni izvori, bez obveze OTP banke d.d. da o takvoj promjeni obavijesti primatelja. OTP banka d.d. ne prihvaća odgovornost za štetu nastalu korištenjem sadržaja ove publikacije, te je istu zabranjeno distribuirati i umnožavati u cijelosti ili djelomično bez prethodne suglasnosti izdatelja.

DNEVNO FINANCIJSKO IZVJEŠĆE

ZBIVANJA NA DOMAĆEM TRŽIŠTU

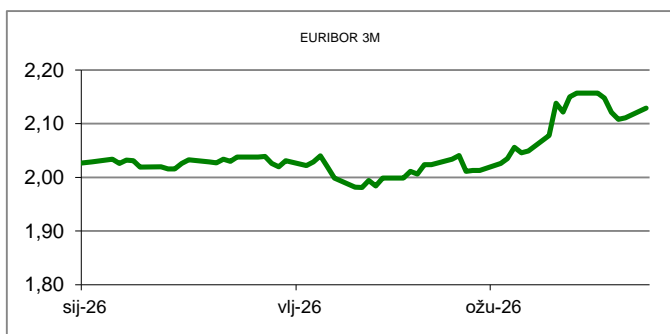
Državni zavod za statistiku (DZS) objavio je drugu procjenu realnog dohotka u poljoprivredi za 2025. godinu. Vrijednost poljoprivredne proizvodnje u 2025. godini porast će za 2,7 posto u odnosu na godinu ranije, a vrijednost realnog dohotka za 2,3 posto. Vrijednost poljoprivredne proizvodnje u 2025. iznosit će 3,17 milijardi eura, a vrijednost realnog dohotka u poljoprivredi procjenjuje se na 1,91 milijardu eura.



MEĐUVALUTNI ODNOSI		24/03/2026 15:37	
EUR/AUD	1,6630	USD/CHF	0,7899
GBP/USD	1,3398	EUR/CAD	1,5928

KAMATNJACI			
	EURIBOR	SOFR(USD)	SARON(CHF)
PREKONOČNI			
1MJ	1,940	3,661	-0,043
3MJ	2,129	3,686	-0,040
6MJ	2,468	3,885	0,012
12MJ	2,740		0,159

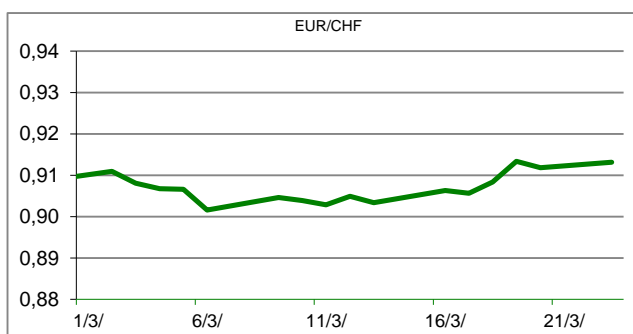
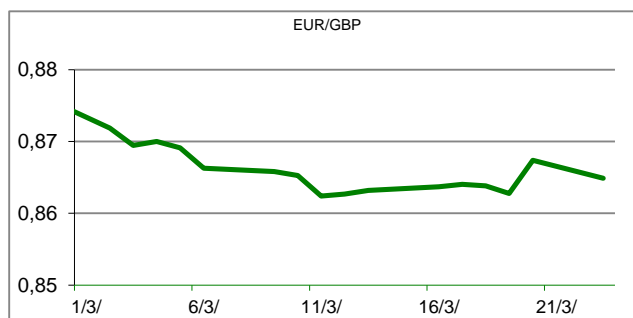
KAMATNI SWAP				
Ročnost	EUR (1M)	EUR (3M)	EUR (6M)	EUR (12M)
1Y	2,526	2,669	2,812	
2Y	2,627	2,773	2,891	3,011
3Y	2,680	2,782	2,889	2,996
5Y	2,726	2,821	2,914	3,007
10Y	2,935	3,022	3,081	3,165

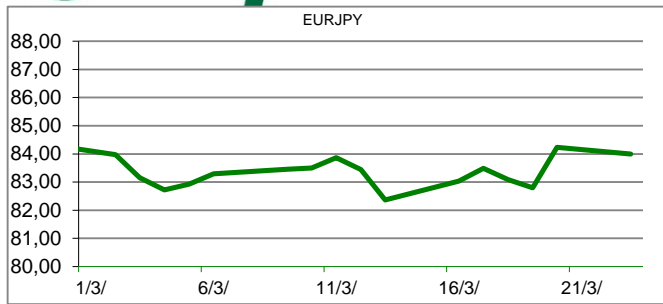


TRŽIŠNI TEČAJEVI	24/03/2026 15:37	
	Kupovni	Prodajni
EURUSD	1,1590	1,1591
EURGBP	0,8650	0,8651
EURCHF	0,9155	0,9156
EURJPY	183,9100	183,9300

MEĐUNARODNO TRŽIŠTE

Proizvodnja privatnog sektora u eurozoni pala je na najnižu razinu u 10 mjeseci u ožujku, usred sve većih dokaza o utjecaju iranskog sukoba na globalno gospodarstvo. Pomno praćeni globalni indeks menadžera nabave (PMI) S&P Global za eurozону pao je na 50,5 u ožujku, što je nagli pad s 51,9 iz veljače. Ekonomisti su očekivali blaže padanje na 51,0. Prag od 50,0 odvaja područje ekspanzije od područja kontrakcije. Ovo očitavanje potaknulo je nova upozorenja da se regija suočava s prijetećom stagflacijom, toksičnom kombinacijom visoke inflacije i nezaposlenosti te usporavanja rasta. Stagflacija se često smatra najgorim mogućim scenarijem za gospodarstva i predstavlja dilemu za središnje banke jer alati koje bi inače koristile za borbu protiv visoke inflacije, više kamatne stope mogu ugušiti rast i zaposlenost, dok snižavanje stopa može potaknuti rast, ali povećati potražnju i inflaciju. Mjesečno istraživanje Europske komisije pokazalo je da su očekivanja europskih potrošača pogoršana u ožujku. Indeks koji mjeri očekivanja potrošača u eurozoni pao je u ožujku za četiri boda u odnosu na veljaču, kliznuvši na minus 16,3 boda, najnižu vrijednost od jeseni 2023. godine. Pogoršanje pokazuje i indeks na razini Europske unije, prema padu vrijednosti za 3,4 boda, na minus 15,2 boda.




REZULTATI AUKCIJE TREZORSKIH ZAPISA MIN. FIN.

Broj dana (klijenti)	Volumen (u mil.)	K. s.	Cijena
u mil. eura			
91 (retail)	1.583,90	2,50%	993,81
91 (inst.)	200,00	2,13%	994,72
365 (retail)	0,00	0,00%	0
365 (inst.)	0,00	0,00%	0
Rezultati aukcije na dan:		18. ožujak 2026	

DOMAĆE OBVEZNICE RH

VALUTA	DOSPIJEĆE	BID	ASK	BID Yld %	ASK Yld%	Yld Δ 1mjes.	
HRRHMFO26CA5	EUR	14.12.2026.	101,09	101,41	2,70	2,26	40
HRRHMFO273N4	EUR	10.3.2027.	99,79	100,17	2,87	2,47	56
HRRHMFO275E8	EUR	5.5.2027.	97,71	98,09	2,86	2,50	51
HRRHMFO277N5	EUR	12.7.2027.	100,46	100,88	2,93	2,59	59
HRRHMFO282A2	EUR	7.2.2028.	99,89	100,37	2,93	2,67	58
HRRHMFO287A1	EUR	5.7.2028.	94,65	95,25	2,94	2,66	57
HRRHMFO297A0	EUR	9.7.2029.	97,89	98,53	3,05	2,85	53
HRRHMFO302E0	EUR	4.2.2030.	93,59	94,25	3,02	2,83	45
HRRHMFO303A6	EUR	10.3.2030.	99,90	100,56	3,03	2,85	46
HRRHMFO327A5	EUR	7.7.2032.	100,14	100,73	3,22	3,12	36
HRRHMFO327E7	EUR	15.7.2032.	100,88	101,52	3,22	3,11	34
HRRHMFO33BA3	EUR	24.11.2033.	102,99	104,18	3,30	3,13	21
HRRHMFO347A3	EUR	12.7.2034.	100,85	101,67	3,38	3,27	25
HRRHMFO34BA1	EUR	27.11.2034.	82,22	82,91	3,38	3,28	23

EUROOBVEZNICE RH

VALUTA	DOSPIJEĆE	BID	ASK	BID Yld %	ASK Yld%	Yld Δ 1mjes.	
XS1428088626	EUR	20.3.2027.	100,03	100,39	2,97	2,60	73
XS1713462668	EUR	15.6.2028.	99,47	99,89	2,95	2,75	65
XS1843434876	EUR	19.6.2029.	94,27	94,91	3,01	2,79	56
XS1713475306	EUR	27.1.2030.	99,02	99,45	3,02	2,90	52
XS2190201983	EUR	17.6.2031.	91,96	92,59	3,19	3,05	46
XS2309428113	EUR	4.3.2033.	86,44	87,14	3,35	3,22	37
XS2636439684	EUR	14.6.2035.	103,58	104,32	3,54	3,44	40
XS2997390153	EUR	11.2.2037.	95,59	96,35	3,75	3,66	38
XS2309433899	EUR	4.3.2041.	75,17	76,11	3,99	3,89	34

GERMANY

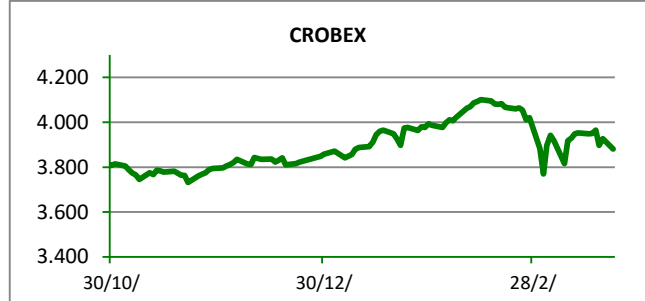
VALUTA	DOSPIJEĆE	BID	ASK	BID Yld %	ASK Yld%	Yld Δ 1mjes.	
1Y BUND	EUR	17.3.2027.	97,59	97,62	2,50	2,47	51
3Y BUND	EUR	12.4.2029.	98,38	98,41	2,66	2,65	53
5Y BUND	EUR	16.4.2031.	98,85	98,86	2,75	2,74	44
10Y BUND	EUR	15.2.2036.	98,97	98,99	3,02	3,02	31

USA

VALUTA	DOSPIJEĆE	BID	ASK	BID Yld %	ASK Yld%	Yld Δ 1mjes.	
1Y UST	USD	18.3.2027.	96,37	96,39	3,78	3,76	51
3Y UST	USD	15.3.2029.	98,84	98,84	3,92	3,92	53
5Y UST	USD	28.2.2031.	97,71	97,72	4,02	4,02	44
10Y UST	USD	15.2.2036.	97,91	97,94	4,39	4,39	31

KOMENTAR ZBIVANJA

Trgovinski dan na ZSE, zaključen je novom korekcijom najvažnijih dioničkih indeksa. Crobex je oslabio za 0,45%, dok je uži indeks, Crobex10 pao za 0,63%. Ukupni promet dionicama, kroz redovito trgovanje, iznosio je 2 milijuna eura. Najlikvidnije izdanje bio je ETF, oznake 7SLO, s prometom od 582 tisuće eura, pri čemu je cjenovno oslabio za 0,53%. Slijedio je KOEI, kojim je istrgovano 352 tisuće eura, uz pad vrijednosti dionice za 0,53%. Na važnijim europskim tržištima, indeksi su dan proveli u crvenom. Kako s ratom zahvaćenog, Bliskog istoka, dolaze oprečne informacije, prema kojoj jedna strana spominje pregovore, dok ih druga odlučno opovrgava, indeksi na burzama redom bilježe minuse. Nakon jučerašnjeg trenutnog pada, danas je cijena nafte ponovo porasla, što ulagače tjera na dodatan oprez i manje rizične ulagačke poteze. Danas je objavljen i podatak o znatnom usporavanju poslovnih aktivnosti u eurozoni za ožujak, što potvrđuje da je rat na Bliskom istoku izazvao bitne poremećaje gospodarstava, kako u opskrbi, tako i kroz rast cijena roba, prvenstveno energenata i usluga. Trgovinski dan u SAD-u, također je otpočeo s minusina dioničkih indeksa.



OBAVIJESTI SA ZSE

HT d.d. - Financijski izvještaj - 2025, Godišnji izvještaj
 MEDIKA, d.d. - Financijski izvještaj - 2025
 MEDIKA, d.d. - Poziv na Glavnu skupštinu 12.05.2026.
 Valamar Riviera d.d. - Informacija o stjecanju vlastitih dionica

TOP 5 DOBITNICI

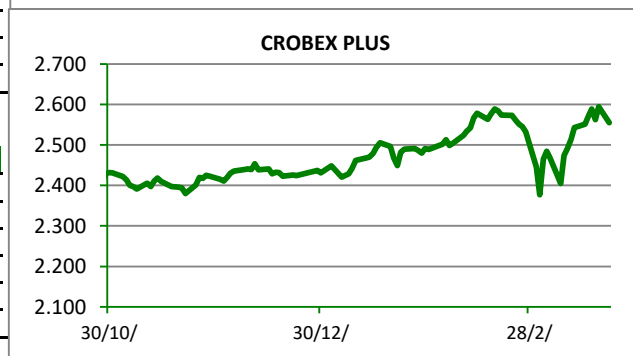
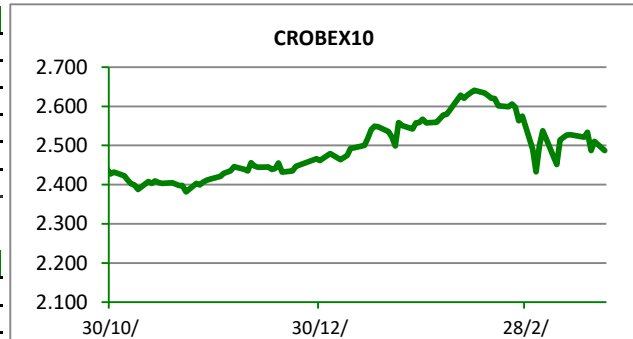
Dionica	Cijena	Promjena	Promet
JDGT	210,00	4,0%	420,00
ULPL	9,10	3,4%	291,00
IG	56,80	2,2%	41.541,00
RIVP	6,48	1,3%	69.700,00
CBXTP	1.167,28	1,1%	0,00













TOP 5 GUBITNICI

Dionica	Cijena	Promjena	Promet
VLEN	4,90	-5,8%	23.171,00
KRAS	105,00	-4,6%	3.150,00
ADPL	24,20	-3,2%	122.291,00
CBXIN	3.699,90	-2,0%	0,00
SPAN	57,40	-1,7%	14.487,00












TOP 5 PO PROMETU

Dionica	Cijena	Promjena	Promet
7SLO	56,60	-0,5%	582.311,00
KOEI	744,00	-0,5%	352.010,00
MDKA	4.600,00	0,0%	138.000,00
ADPL	24,20	-3,2%	122.291,00
DLKV	9,12	1,1%	101.772,00

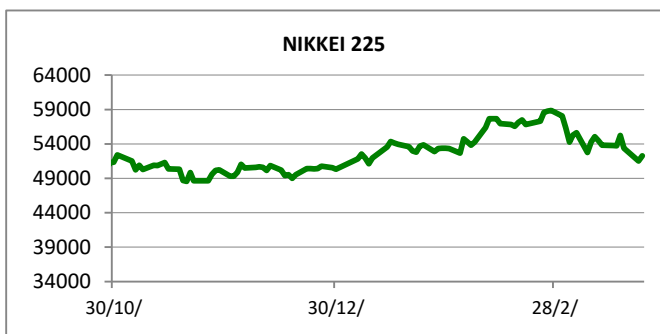
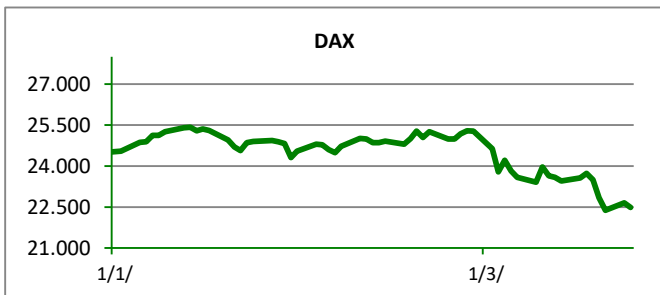
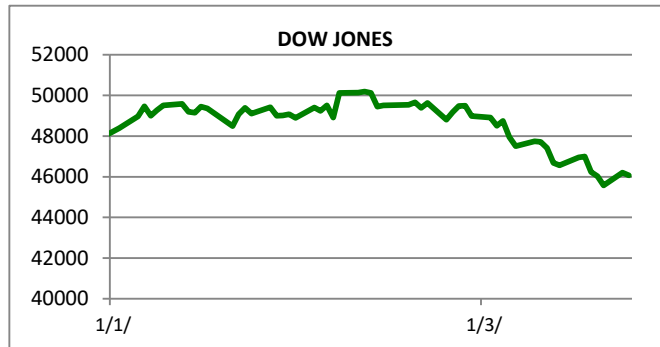


REGIONALNI BURZOVNI INDEKSI				
INDEKS	ZEMLJA	VRIJEDNOST	DNEVNI Δ %	2026 Δ %
SBITOP		2767,03	0,19	10,44
MBI 10		9920,64	-0,29	-1,33
MONEX		18289,55	0,13	-2,48
SASX 10		1582,10	0,02	4,24
BIRS		856,61	0,00	-1,75
BELEX 15		1231,66	-0,17	-3,42
SOFIX		1201,55	-0,83	3,90
BETI		27937,12	0,21	14,31
WIG 20		3237,39	-0,94	1,68
PX		2493,32	-1,72	-7,16
BUX		122474,90	-0,14	10,31
ATX		5235,70	-0,47	-1,70

	CIJENA	DNEVNI Δ %	2026 Δ %
OTP BANK	35830,00	-1,16	2,08

SVJETSKI BURZOVNI INDEKSI				
INDEKS	ZEMLJA	VRIJEDNOST	DNEVNI Δ %	2026 Δ %
Dow Jones Ind.		46071,85	-0,30	-4,14
S&P 500		6553,77	-0,41	-4,26
NASDAQ		21760,12	-0,85	-6,38
NIKKEI 225		52252,28	1,43	3,80
DAX		22486,86	-0,74	-8,18
CAC 40		7707,91	-0,24	-5,42
FTSE 100		9906,35	0,12	-0,25
KOSPI 11		5553,92	2,74	31,79
HANG SANG		25063,71	2,79	-2,21
AS51		8379,35	0,16	-3,84
FTSE MIB		43033,66	-0,36	-4,25

Fond	Cijena Hrk	Cijena Eur	DNEVNI Δ %
OTP meridijan 20		190,16 €	-0,44%
OTP indeksni		13,97 €	-1,07%
OTP absolute		108,29 €	0,27%
OTP uravnoteženi		17,40 €	-0,15%
OTP start		18,18 €	-0,01%



TIM PRODAJE PROIZVODA TRŽIŠTA KORPORATIVNIM KLIJENTIMA

treasury_sales@otpbanka.hr

Dino Svaguša

Marko Neveščanin

072 201 746

072 206 458

dino.svagusa@otpbanka.hr
marko.nevescanin@otpbanka.hr

TIM PRODAJE PROIZVODA TRŽIŠTA INSTITUCIONALNIM KLIJENTIMA

institutional_sales@otpbanka.hr

Mario Ivić

Jozo Leko

072 204 503

072 204 656

mario.ivic@otpbanka.hr
jozo.leko@otpbanka.hr

 TIM PRODAJE PROIZVODA TRŽIŠTA
 RETAIL KLIJENTIMA

retail_sales@otpbanka.hr

Mišo Kalajžić

072 204 622

miso.kalajzic@otpbanka.hr

Boris Bakalić

072 204 620

boris.bakalic@otpbanka.hr

