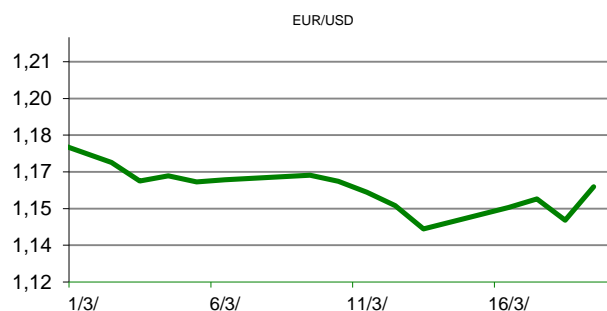


Ova publikacija izdana od OTP banke d.d. informativnog je karaktera, te ne može služiti kao financijski savjet ili preporuka za kupnju bilo koje imovine ili prava. Informacije, mišljenja, prognoze i projekcije dostupne u ovoj publikaciji podložne su promjenama podataka koje objavljuju korišteni izvori, bez obveze OTP banke d.d. da o takvoj promjeni obavijesti primatelja. OTP banka d.d. ne prihvaća odgovornost za štetu nastalu korištenjem sadržaja ove publikacije, te je istu zabranjeno distribuirati i umnožavati u cijelosti ili djelomično bez prethodne suglasnosti izdavatelja.

DNEVNO FINANCIJSKO IZVJEŠĆE

ZBIVANJA NA DOMAĆEM TRŽIŠTU

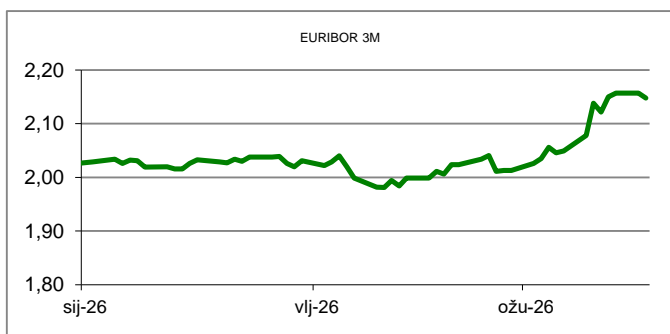
Prema podacima Državnog zavoda za statistiku (DZS) prosječna mjesečna isplaćena neto plaća po zaposlenome u pravnim osobama u Hrvatskoj iznosila je za siječanj ove godine 1.511 eura, što je na godišnjoj razini nominalno više za 8,5, a realno za 4,9 posto. U odnosu na plaću za prosinac 2025. godine, prosječna neto plaća za siječanj ove godine bila je nominalno viša za 1,1 posto, a realno za 0,8 posto. Krajem veljače u Hrvatskoj je bilo 1,69 milijuna zaposlenih što je za 0,6 posto manje nego u siječnju i na razini lanjske veljače, pri čemu je stopa registrirane nezaposlenosti iznosila 4,7 posto.



MEĐUVALUTNI ODNOSI			
20/03/2026 15:28			
EUR/AUD	1,6398	USD/CHF	0,7905
GBP/USD	1,3306	EUR/CAD	1,5823

KAMATNJACI			
	EURIBOR	SOFR(USD)	SARON(CHF)
PREKONOČNI			
1MJ	1,920	3,669	-0,048
3MJ	2,108	3,688	-0,040
6MJ	2,317	3,896	0,013
12MJ	2,524		0,164

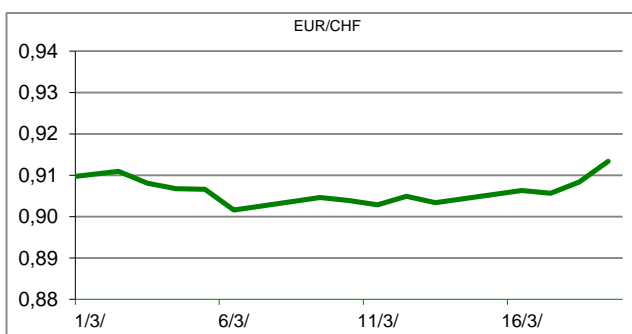
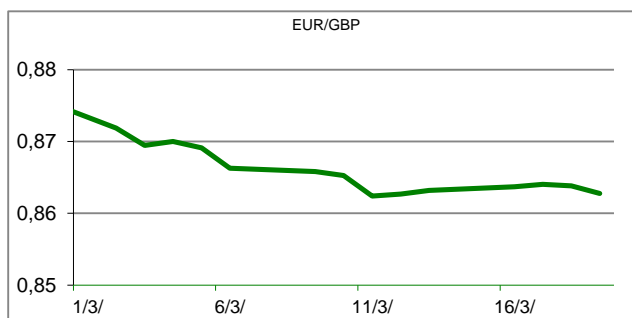
KAMATNI SWAP				
Ročnost	EUR (1M)	EUR (3M)	EUR (6M)	EUR (12M)
1Y	2,534	2,664	2,730	
2Y	2,631	2,770	2,851	2,874
3Y	2,671	2,768	2,851	2,897
5Y	2,703	2,796	2,878	2,935
10Y	2,893	2,979	3,035	3,109

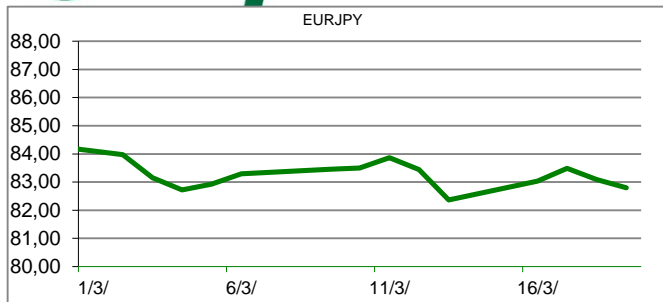


TRŽIŠNI TEČAJEVI		
	20/03/2026 15:28	
	Kupovni	Prodajni
EURUSD	1,1525	1,1526
EURGBP	0,8661	0,8662
EURCHF	0,9111	0,9112
EURJPY	183,4300	183,4500

MEĐUNARODNO TRŽIŠTE

Broj Amerikanaca koji su podnijeli nove zahtjeve za naknadu za nezaposlenost neočekivano je pao prošli tjedan, što ukazuje na stabilne uvjete na tržištu rada i oporavak rasta radnih mjesta u ožujku. Ministarstvo rada priopćilo je da je broj početnih zahtjeva za državnu naknadu za nezaposlenost pao za 8000 na sezonski prilagođenih 205 000 za tjedan koji je završio 14. ožujka. Ekonomisti su predviđali 215 000 zahtjeva za posljednji tjedan. Također su upozorili da bi više cijene energije i pooštavanje financijskih uvjeta mogli potkopati potrošnju potrošača i poduzeća te biti teret za tržište rada. Predsjednik Federalnih rezervi Jerome Powell u srijedu je opisao tržište rada kao neku vrstu ravnoteže nultog rasta zaposlenosti, dodajući da postoji osjećaj rizika od pada i da to nije baš ugodna ravnoteža. Na valutnim je tržištima vrijednost dolara prema košarici valuta znatno pala. Dolarov indeks kretao se u petak oko razine od 99,30 bodova, dok se u četvrtak kretao na razinama oko 100 bodova. Cijene nafte su pale nakon što je Bijela kuća poručila da bi zbog poremećaja opskrbe s Bliskog istoka mogla privremeno ukinuti sankcije na iransku naftu koja se nalazi u tankerima. Na londonskom je tržištu cijena barela jutros skliznula 1,1 posto, na 107,45 dolara, dok je na američkom tržištu barel pojeftinio 2,1 posto, na 94,15 dolara.




REZULTATI AUKCIJE TREZORSKIH ZAPISA MIN. FIN.

Broj dana (klijenti)	Volumen (u mil.)	K. s.	Cijena
u mil. eura			
91 (retail)	1.583,90	2,50%	993,81
91 (inst.)	200,00	2,13%	994,72
365 (retail)	0,00	0,00%	0
365 (inst.)	0,00	0,00%	0
Rezultati aukcije na dan:		18. ožujak 2026	

DOMAĆE OBVEZNICE RH	VALUTA	DOSPIJEĆE	BID	ASK	BID Yld %	ASK Yld%	Yld Δ 1mjes.
HRRHMFO26CA5	EUR	14.12.2026.	101,10	101,41	2,70	2,27	41
HRRHMFO273N4	EUR	10.3.2027.	99,86	100,22	2,80	2,41	45
HRRHMFO275E8	EUR	5.5.2027.	97,74	98,13	2,82	2,45	44
HRRHMFO277N5	EUR	12.7.2027.	100,60	100,99	2,81	2,50	48
HRRHMFO282A2	EUR	7.2.2028.	99,98	100,46	2,88	2,62	48
HRRHMFO287A1	EUR	5.7.2028.	94,73	95,32	2,89	2,62	46
HRRHMFO297A0	EUR	9.7.2029.	98,19	99,16	2,95	2,64	33
HRRHMFO302E0	EUR	4.2.2030.	93,65	94,35	2,99	2,80	36
HRRHMFO303A6	EUR	10.3.2030.	99,97	100,67	3,00	2,81	36
HRRHMFO327A5	EUR	7.7.2032.	100,38	100,97	3,18	3,08	26
HRRHMFO327E7	EUR	15.7.2032.	101,12	101,77	3,18	3,06	#N/A N/A
HRRHMFO33BA3	EUR	24.11.2033.	103,14	104,37	3,28	3,10	16
HRRHMFO347A3	EUR	12.7.2034.	100,84	102,14	3,38	3,20	17
HRRHMFO34BA1	EUR	27.11.2034.	81,90	82,57	3,43	3,33	22

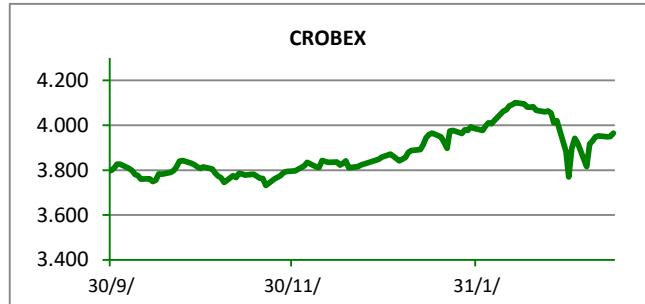
EUROOBVEZNICE RH	VALUTA	DOSPIJEĆE	BID	ASK	BID Yld %	ASK Yld%	Yld Δ 1mjes.
XS1428088626	EUR	20.3.2027.	100,10	100,45	2,89	2,53	68
XS1713462668	EUR	15.6.2028.	99,62	100,03	2,87	2,67	55
XS1843434876	EUR	19.6.2029.	94,46	95,06	2,92	2,73	45
XS1713475306	EUR	27.1.2030.	99,18	99,61	2,97	2,85	45
XS2190201983	EUR	17.6.2031.	92,16	92,76	3,13	3,01	39
XS2309428113	EUR	4.3.2033.	86,62	87,27	3,30	3,19	32
XS2636439684	EUR	14.6.2035.	104,09	104,78	3,46	3,38	31
XS2997390153	EUR	11.2.2037.	96,04	96,74	3,69	3,61	26
XS2309433899	EUR	4.3.2041.	75,67	76,53	3,93	3,84	26

GERMANY	VALUTA	DOSPIJEĆE	BID	ASK	BID Yld %	ASK Yld%	Yld Δ 1mjes.
1Y BUND	EUR	17.3.2027.	97,56	97,58	2,51	2,48	52
3Y BUND	EUR	12.4.2029.	98,34	98,36	2,66	2,66	52
5Y BUND	EUR	16.4.2031.	98,83	98,84	2,73	2,73	40
10Y BUND	EUR	15.2.2036.	98,94	98,96	3,00	3,00	27

USA	VALUTA	DOSPIJEĆE	BID	ASK	BID Yld %	ASK Yld%	Yld Δ 1mjes.
1Y UST	USD	18.3.2027.	96,33	96,35	3,83	3,81	52
3Y UST	USD	15.3.2029.	98,80	98,81	3,92	3,92	52
5Y UST	USD	28.2.2031.	97,70	97,70	4,00	4,00	40
10Y UST	USD	15.2.2036.	98,00	98,03	4,35	4,35	27

KOMENTAR ZBIVANJA

Ovo tjedno trgovanje na domaćem tržištu kapitala, okončano je rastom glavnih dioničkih indeksa. Crobex je porastao za 0,77%, dok je Crobex10 ojačao za 0,94%. Ukupni dionički promet, unutar redovitog trgovanja, iznosio je 4,73 milijuna eura. Najviše se trgovalo dionicom IG-a, koja bilježi promet od 632 tisuće eura, uz cjenovni plus od 0,36%. Slijedilo je izdavanje ZITO, kojim je trgovano 606 tisuća eura, pri čemu je cijena uvećana za 5,24%. Na važnijim europskim tržištima, imali smo jedan prilično turbulentan dan, pri čemu su dionički indeksi tijekom dana više puta mijenjali smjer. Raspoloženje na burzama i dalje ovisi o vijestima s ratom zahvaćenog Bliskog istoka, koje uglavnom ne donose za sada ništa dobro. Kako sukob ne jenjava, tako i cijena sirove nafte, bez obzira na dnevne oscilacije, nastavlja rasti, izazivajući ponovno jačanje inflacije, koči svjetsku trgovinu i u konačnici usporava rast gospodarstva. Wall Street je također otpočeo trgovinski dan s negativnim predznacima glavnih dioničkih indeksa.



OBAVIJESTI SA ZSE

- ADRIS GRUPA d. d. - Informacija o otpuštanju vlastitih dionica
- PODRAVSKA BANKA d.d. - Financijski izvještaj - 2025
- Valamar Riviera d.d. - Informacija o stjecanju vlastitih dionica
- SPAN d.d. - Informacija o stjecanju vlastitih dionica

TOP 5 DOBITNICI

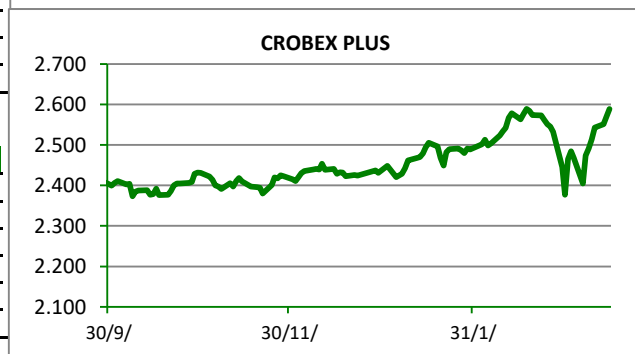
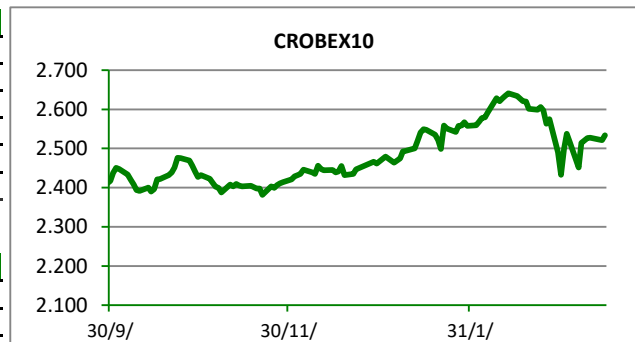
Dionica	Cijena	Promjena	Promet
GRNL	7,35	8,1%	514,50
HEFA	1,73	6,8%	63.321,50
ZITO	20,10	5,2%	605.660,50
SNBA	19,20	4,9%	9.624,50
PODR	154,50	4,8%	231.807,00













TOP 5 GUBITNICI

Dionica	Cijena	Promjena	Promet
JDPL	6,45	-5,2%	1.810,50
LPLH	24,60	-3,2%	762,50
INSB	56,99	-1,9%	0,00
ARNT	34,00	-1,7%	87.098,50
ERNT	189,00	-1,6%	423.264,50












TOP 5 PO PROMETU

Dionica	Cijena	Promjena	Promet
IG	56,40	0,4%	631.579,50
ZITO	20,10	5,2%	605.660,50
KOEI	752,00	-0,8%	594.864,00
ERNT	189,00	-1,6%	423.264,50
ADPL	25,30	3,7%	325.700,00

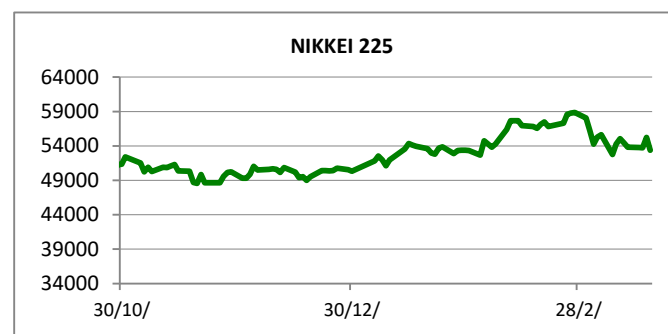
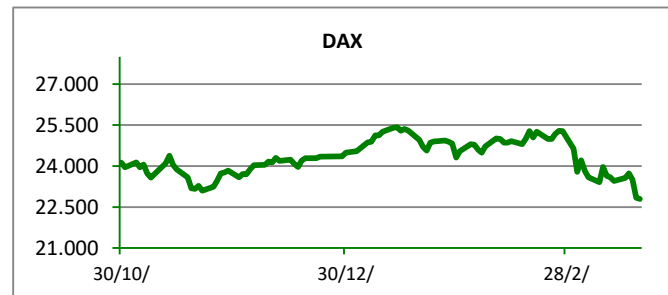
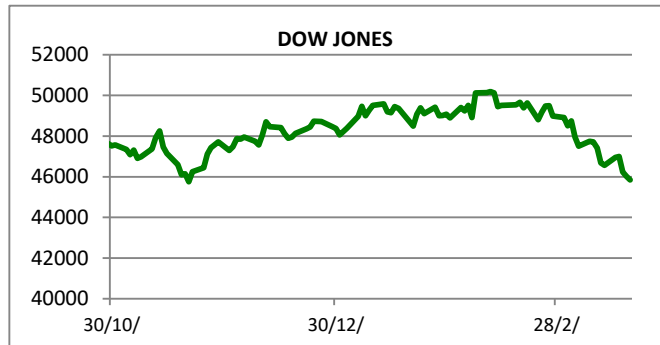


REGIONALNI BURZOVNI INDEKSI				
INDEKS	ZEMLJA	VRIJEDNOST	DNEVNI Δ %	2026 Δ %
SBITOP		2794,63	-2,12	11,54
MBI 10		9956,07	-0,02	-0,98
MONEX		18265,51	-0,89	-2,61
SASX 10		1581,64	0,04	4,21
BIRS		858,09	0,02	-1,58
BELEX 15		1233,42	-0,05	-3,28
SOFIX		1208,87	-0,12	4,53
BETI		28113,76	0,43	15,04
WIG 20		3255,33	-0,65	2,24
PX		2569,81	0,67	-4,31
BUX		122932,00	0,93	10,72
ATX		5287,26	0,46	-0,73

	CIJENA	DNEVNI Δ %	2026 Δ %
OTP BANK	36520,00	0,74	4,05

SVJETSKI BURZOVNI INDEKSI				
INDEKS	ZEMLJA	VRIJEDNOST	DNEVNI Δ %	2026 Δ %
Dow Jones Ind.		45844,71	-0,38	-4,62
S&P 500		6586,16	-0,31	-3,79
NASDAQ		21831,89	-1,17	-6,07
NIKKEI 225		53372,53	-3,38	6,03
DAX		22794,01	-0,20	-6,93
CAC 40		7800,27	-0,10	-4,29
FTSE 100		10073,22	0,10	1,43
KOSPI 11		5781,20	0,31	37,18
HANG SANG		25277,32	-0,88	-1,38
AS51		8428,45	-0,82	-3,28
FTSE MIB		43692,34	-0,02	-2,79

Fond	Cijena Hrk	Cijena Eur	DNEVNI Δ %
OTP meridijan 20		191,78 €	-1,47%
OTP indeksni		14,00 €	-1,67%
OTP absolute		108,88 €	-1,11%
OTP uravnoteženi		17,50 €	-0,95%
OTP start		18,20 €	-0,15%



TIM PRODAJE PROIZVODA TRŽIŠTA KORPORATIVNIM KLIJENTIMA

treasury_sales@otpbanka.hr
Dino Svaguša
Marko Neveščanin

072 201 746

072 206 458

dino.svagusa@otpbanka.hr
marko.nevescanin@otpbanka.hr

TIM PRODAJE PROIZVODA TRŽIŠTA INSTITUCIONALNIM KLIJENTIMA

institutional_sales@otpbanka.hr
Mario Ivić
Jozo Leko

072 204 503

072 204 656

mario.ivic@otpbanka.hr
jozo.leko@otpbanka.hr

 TIM PRODAJE PROIZVODA TRŽIŠTA
 RETAIL KLIJENTIMA

retail_sales@otpbanka.hr
Mišo Kalajžić

072 204 622

miso.kalajzic@otpbanka.hr
Boris Bakalić

072 204 620

boris.bakalic@otpbanka.hr

