
REZULTATI AUKCIJE TREZORSKIH ZAPISA MIN. FIN.

Broj dana (klijenti)	Volumen (u mil.)	K. s.	Cijena
u mil. eura			
91 (retail)	0,00	0,00%	0
91 (inst.)	0,00	0,00%	0
365 (retail)	984,45	2,60%	97.473
365 (inst.)	544,70	2,05%	97.997
Rezultati aukcije na dan:		19. studeni 2025	

DOMAĆE OBVEZNICE RH	VALUTA	DOSPIJEĆE	BID	ASK	BID Yld %	ASK Yld%	Yld Δ 1mjes.
HRRHMFO26CA5	EUR	14/12/2026	102,10	102,82	2,15	1,44	#N/A N/A
HRRHMFO273N4	EUR	10/03/2027	100,39	101,19	2,32	1,68	#N/A N/A
HRRHMFO275E8	EUR	05/05/2027	97,31	98,01	2,72	2,19	#N/A N/A
HRRHMFO277N5	EUR	12/07/2027	101,88	102,59	2,08	1,63	-13
HRRHMFO282A2	EUR	07/02/2028	101,13	102,08	2,33	1,89	#N/A N/A
HRRHMFO287A1	EUR	05/07/2028	94,79	95,77	2,61	2,20	5
HRRHMFO297A0	EUR	09/07/2029	99,16	100,09	2,62	2,35	0
HRRHMFO302E0	EUR	04/02/2030	94,33	95,04	2,70	2,52	#N/A N/A
HRRHMFO303A6	EUR	10/03/2030	101,37	102,42	2,66	2,40	-1
HRRHMFO327A5	EUR	07/07/2032	102,04	102,76	2,91	2,79	#N/A N/A
HRRHMFO327E7	EUR	15/07/2032	102,71	103,33	2,92	2,82	6
HRRHMFO33BA3	EUR	24/11/2033	105,02	106,11	3,04	2,89	#N/A N/A
HRRHMFO347A3	EUR	12/07/2034	103,03	104,16	3,10	2,95	#N/A N/A
HRRHMFO34BA1	EUR	27/11/2034	83,43	84,04	3,13	3,05	4

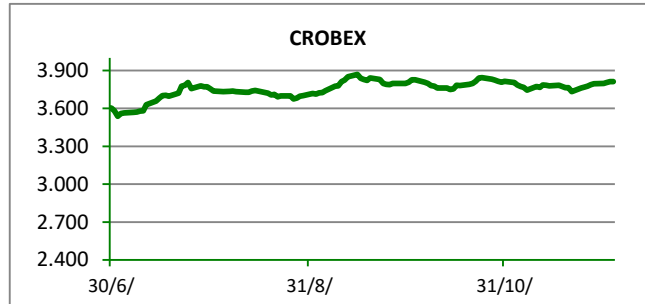
EUROOBVEZNICE RH	VALUTA	DOSPIJEĆE	BID	ASK	BID Yld %	ASK Yld%	Yld Δ 1mjes.
XS1428088626	EUR	20/03/2027	100,86	101,32	2,31	1,94	6
XS1713462668	EUR	15/06/2028	100,76	101,25	2,38	2,18	2
XS1843434876	EUR	19/06/2029	95,32	95,95	2,53	2,33	1
XS1713475306	EUR	27/01/2030	100,76	101,28	2,55	2,42	1
XS2190201983	EUR	17/06/2031	93,52	94,12	2,78	2,66	6
XS2309428113	EUR	04/03/2033	88,01	88,69	2,99	2,88	6
XS2636439684	EUR	14/06/2035	107,40	108,16	3,09	3,00	4
XS2997390153	EUR	11/02/2037	97,70	98,39	3,50	3,42	6
XS2309433899	EUR	04/03/2041	78,30	79,17	3,63	3,54	4

GERMANY	VALUTA	DOSPIJEĆE	BID	ASK	BID Yld %	ASK Yld%	Yld Δ 1mjes.
1Y BUND	EUR	18/11/2026	98,11	98,14	2,01	1,99	15
3Y BUND	EUR	19/10/2028	100,69	100,71	2,15	2,14	9
5Y BUND	EUR	10/10/2030	99,16	99,18	2,38	2,38	11
10Y BUND	EUR	15/08/2035	98,47	98,48	2,78	2,78	11

USA	VALUTA	DOSPIJEĆE	BID	ASK	BID Yld %	ASK Yld%	Yld Δ 1mjes.
1Y UST	USD	27/11/2026	3,46	3,45	3,60	3,59	15
3Y UST	USD	15/11/2028	99,83	99,84	3,56	3,56	9
5Y UST	USD	30/11/2030	99,16	99,17	3,69	3,69	11
10Y UST	USD	15/11/2035	99,11	99,14	4,11	4,11	11

KOMENTAR ZBIVANJA

Kraj tjedna na ZSE donio je blagi porast dioničkih indeksa, uz skromnu trgovinsku aktivnost. Crobex je uvećan za 0,38%, dok je Crobex10 porastao za 0,45%. Ukupan trgovinski promet dionicama iznosio je 1,2 milijuna eura. Najtrgovanije izdanje, ADRS2 bilježi promet od 356 tisuća eura, uz cjenovni plus od 0,27%. Slijedila je ZABA, kojom je protrgovano 118 tisuća eura prometa, uz zaključnih 24,30 EUR po dionici. Istodobno, na važnijim europskim burzama indeksi su stagnirali, no prevladao je pozitivan sentiment. Ulagачi su oprezni, ususret objave podatka o američkoj inflaciji, koji bi mogao utjecati na smjer kretanja tržišta, a na rasporedu je u drugom dijelu dana. Početak trgovine u Americi, protekao je u zelenom, no bez velikih promjena vrijednosti dioničkih indeksa. Tamošnji ulagači također iščekuju podatak o inflaciji, posebice, što bi mogao utjecati da FED da do kraja godine još jednom snizi kamatne stope.



OBAVIJESTI SA ZSE

KRAŠ d.d. - Informacija o stjecanju vlastitih dionica
MEDORA HOTELI I LJETOVALIŠTA d.d. - Informacija o promjenama u glasačkim pravima

TOP 5 DOBITNICI

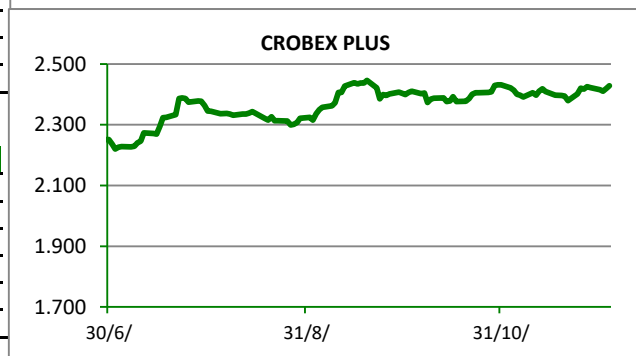
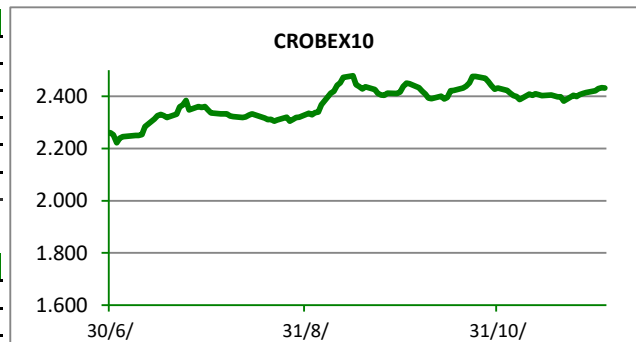
Dionica	Cijena	Promjena	Promet
MAIS	57,00	6,5%	570,00
ERNT	200,00	2,6%	87.742,00
INGR	2,14	1,9%	20.073,00
ZABA	24,30	1,3%	118.375,00
KOEI	674,00	1,2%	77.170,00

TOP 5 GUBITNICI

Dionica	Cijena	Promjena	Promet
MONP	6,40	-7,3%	2.234,00
KOTR2	1.060,00	-7,0%	32.000,00
CIAK	6,25	-3,1%	3.750,00
JDPL	6,50	-3,0%	494,00
KODT2	3.460,00	-2,3%	98.860,00

TOP 5 PO PROMETU

Dionica	Cijena	Promjena	Promet
ADRS2	74,00	0,3%	356.317,00
ZABA	24,30	1,3%	118.375,00
RIVP	6,58	0,0%	115.110,00
KODT2	3.460,00	-2,3%	98.860,00
ERNT	200,00	2,6%	87.742,00

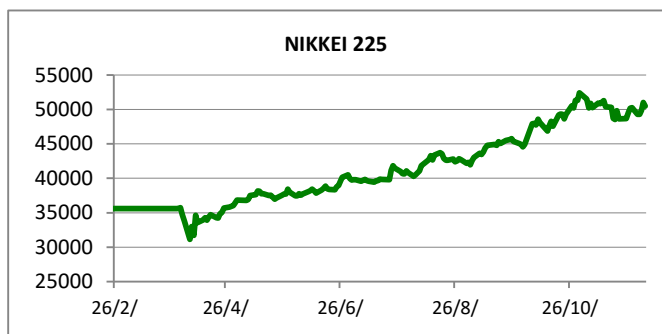
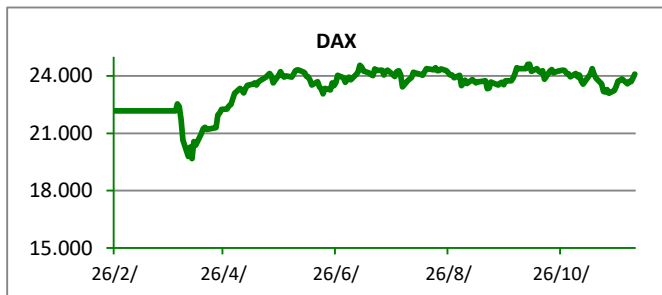
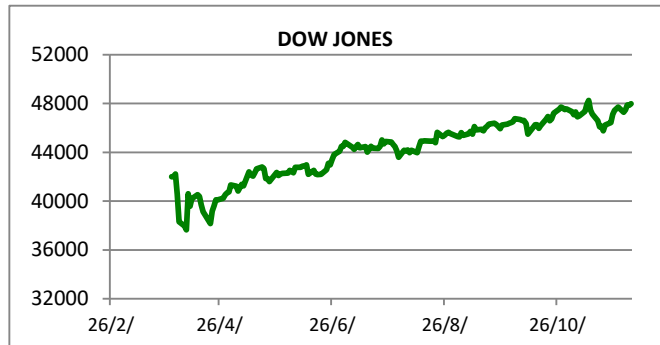


REGIONALNI BURZOVNI INDEKSI				
INDEKS	ZEMLJA	VRIJEDNOST	DNEVNI Δ %	2025 Δ %
SBITOP		2463,42	-0,08	47,81
MBI 10		10255,62	0,11	0,54
MONEX		18590,83	-0,02	13,13
SASX 10		1462,53	0,00	18,77
BIRS		870,97	-0,21	-5,23
BELEX 15		1247,43	0,08	8,78
SOFIX		1107,19	1,07	24,02
BETI		23464,50	-0,32	40,33
WIG 20		2947,71	-0,40	34,48
PX		2524,33	0,54	43,41
BUX		109284,90	-0,09	37,77
ATX		5104,49	0,24	39,35

	CIJENA	DNEVNI Δ %	2025 Δ %
OTP BANK	34340,00	0,26	58,32

SVJETSKI BURZOVNI INDEKSI				
INDEKS	ZEMLJA	VRIJEDNOST	DNEVNI Δ %	2025 Δ %
Dow Jones Ind.		47983,66	0,28	12,79
S&P 500		6857,12	0,11	16,59
NASDAQ		23578,26	0,31	22,10
NIKKEI 225		50491,87	-1,05	26,56
DAX		24101,58	0,92	21,06
CAC 40		8126,66	0,06	10,11
FTSE 100		9697,38	-0,14	18,65
KOSPI 11		4100,05	1,78	70,87
HANG SANG		26085,08	0,58	30,04
AS51		8634,58	0,19	5,83
FTSE MIB		43585,20	0,15	27,49

Fond	Cijena Hrk	Cijena Eur	DNEVNI Δ %
OTP meridijan 20		180,0747 €	0,33%
OTP indeksni		13,7267 €	0,23%
OTP absolute		108,7317 €	0,02%
OTP uravnoteženi		17,3596 €	0,13%
OTP start		18,2333 €	0,00%



TIM PRODAJE PROIZVODA TRŽIŠTA KORPORATIVNIM KLIJENTIMA

treasury_sales@otpbanka.hr
Dino Svaguša
Marko Neveščanin

072 201 746

072 206 458

dino.svagusa@otpbanka.hr
marko.nevescanin@otpbanka.hr

TIM PRODAJE PROIZVODA TRŽIŠTA INSTITUCIONALNIM KLIJENTIMA

institutional_sales@otpbanka.hr
Mario Ivić
Mislav Šiško

072 204 503

072 206 433

mario.ivic@otpbanka.hr
mislav.sisko@otpbanka.hr

 TIM PRODAJE PROIZVODA TRŽIŠTA
 RETAIL KLIJENTIMA

retail_sales@otpbanka.hr
Mišo Kalajžić

072 204 622

miso.kalajzic@otpbanka.hr
Boris Bakalić

072 204 620

boris.bakalic@otpbanka.hr

