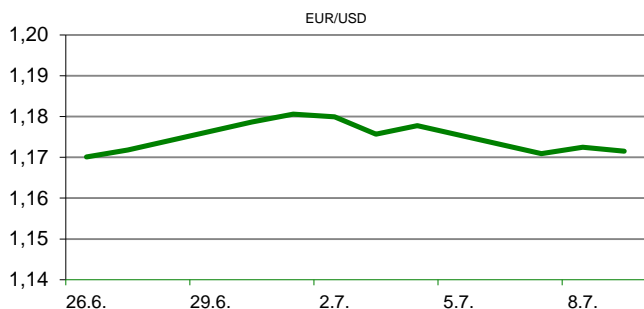


Ova publikacija izdana od OTP banke d.d. informativnog je karaktera, te ne može služiti kao financijski savjet ili preporuka za kupnju bilo koje imovine ili prava. Informacije, mišljenja, prognoze i projekcije dostupne u ovoj publikaciji podložne su promjenama podataka koje objavljuju korišteni izvori, bez obveze OTP banke d.d. da o takvoj promjeni obavijesti primatelja. OTP banka d.d. ne prihvaća odgovornost za štetu nastalu korištenjem sadržaja ove publikacije, te je istu zabranjeno distribuirati i umnožavati u cijelosti ili djelomično bez prethodne suglasnosti izdavatelja.

# DNEVNO FINANCIJSKO IZVJEŠĆE

## ZBIVANJA NA DOMAĆEM TRŽIŠTU

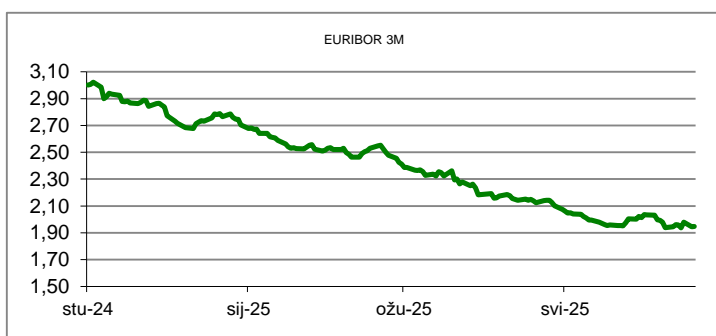
Prvi podaci Državnog zavoda za statistiku (DZS) pokazuju da je u prvih pet mjeseci ove godine vrijednost hrvatskog robnog izvoza dosegla 10,2 milijarde eura što je 5,3 posto više nego u istom prošlogodišnjem razdoblju, dok je uvoz porastao za 0,5 posto, na 18,2 milijarde eura. Vanjskotrgovinski deficit iznosio je osam milijardi eura, dok je pokrivenost uvoza izvozom bila 56,1 posto.



MEĐUVALUTNI ODNOSI		9.7.2025 15:21	
EUR/AUD	1,7919	USD/CHF	0,7954
GBP/USD	1,3611	EUR/CAD	1,6031

KAMATNJACI			
	Euribor	SOFR (USD)	SARON (CHF)
PREKONOČNI			
1MJ	1,9160	4,3376	-0,0521
3MJ	1,9480	4,3422	-0,0533
6MJ	2,0190	4,3738	-0,0834
12MJ	2,0490		-0,1219

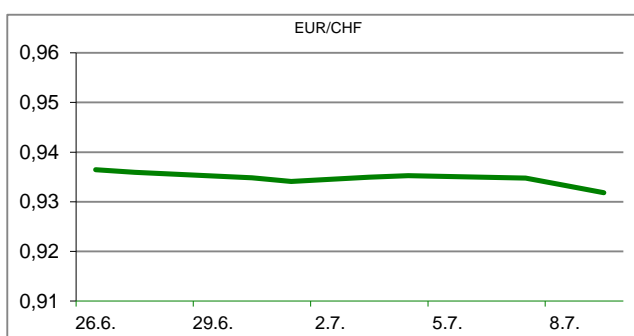
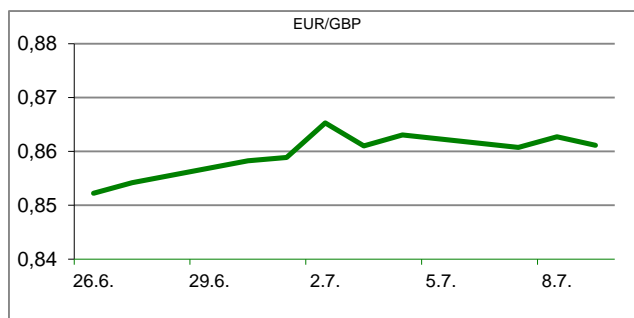
KAMATNI SWAP			
Ročnost	EUR (6M)	EUR (3M)	USD (3M)
1Y	2,0034	1,8936	1,7891
2Y	2,0079	1,9145	1,9460
3Y	2,1056	2,0214	2,0527
5Y	2,2906	2,2245	2,1498
10Y	2,6362	2,6045	2,5587

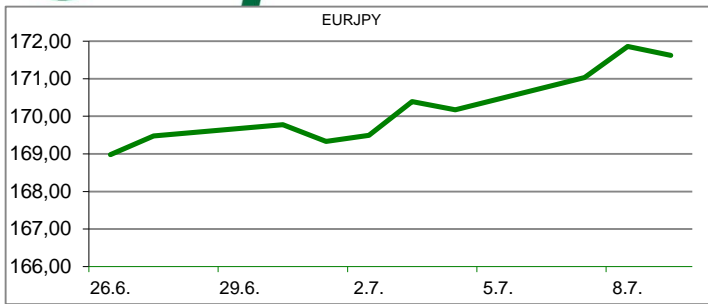


TRŽIŠNI TEČAJEVI	9.7.2025 15:21	
	Kupovni	Prodani
EURUSD	1,1715	1,1716
EURGBP	0,8607	0,8607
EURCHF	0,9318	0,9319
EURJPY	171,6200	171,6300

## MEĐUNARODNO TRŽIŠTE

Prema podacima Nacionalnog zavoda za statistiku indeks potrošačkih cijena u Kini porastao je za 0,1% u lipnju naspram istog prošlogodišnjeg razdoblja, vrativši se rastu nakon četiri uzastopna mjeseca pada. Ekonomisti su predviđali nepromijenjenu vrijednost u usporedbi s istim razdobljem prošle godine. Osnovni indeks potrošačkih cijena, koji isključuje cijene hrane i energije, porastao je za 0,7% u odnosu na prethodnu godinu, što je najveći porast u 14 mjeseci, prema NBS-u. Kineske proizvođačke cijene (PPI) pale su za 3,6% u lipnju u odnosu na prethodnu godinu, što je njihov najveći pad u gotovo dvije godine, dok se produblivanje cjenovnog rata proširilo gospodarstvom koje se već bori s mlakom potrošačkom potražnjom. Pad proizvođačkih cijena, bio je gori od očekivanih 3,2% i označio je njihov najveći pad od srpnja 2023. godine. Indeks proizvođačkih cijena nalazi se u višegodišnjem deflacijskom nizu od rujna 2022. godine. Kineski izvoz pokazao je određenu otpornost posljednjih mjeseci, čak i kad je američka carinska politika poremetila globalnu trgovinu. Ukupni kineski izvoz porastao je za 4,8% u svibnju i 8,1% u travnju, zahvaljujući porastu pošiljki u zemlje jugoistočne Azije, što je uvelike nadoknadilo smanjenje robe namijenjene SAD-u.




**REZULTATI AUKCIJE TREZORSKIH ZAPISA MIN. FIN.**

Broj dana (klijenti)	Volumen (u mil.)	K. s.	Cijena
u mil. eura			
91 (retail)	969,67	2,60%	96,340
91 (inst.)	200,00	2,05%	99,492
365 (retail)	0,00	0,00%	0,000
365 (inst.)	0,00	0,00%	0,000
Rezultati aukcije na dan:		17. lipanj 2025.	

DOMAĆE OBVEZNICE RH	VALUTA	DOSPIJEĆE	BID	ASK	BID Yld %	ASK Yld%	Yld Δ 1mjes.
HRRHMFO257A4	EUR	09/07/2025	100,00	100,01	4,40	1,57	148
HRRHMFO267E5	EUR	15/07/2026	100,05	100,68	2,08	1,44	-24
HRRHMFO26CA5	EUR	14/12/2026	102,88	103,63	2,19	1,66	#N/A N/A
HRRHMFO275E8	EUR	05/05/2027	97,22	97,93	2,32	1,92	#N/A N/A
HRRHMFO282A2	EUR	07/02/2028	101,26	102,05	2,37	2,05	#N/A N/A
HRRHMFO287A1	EUR	05/07/2028	94,06	95,34	2,58	2,12	#N/A N/A
HRRHMFO297A0	EUR	09/07/2029	99,08	99,99	2,62	2,38	-3
HRRHMFO302E0	EUR	04/02/2030	93,78	94,83	2,71	2,45	4
HRRHMFO327A5	EUR	07/07/2032	102,38	103,31	2,87	2,73	7
HRRHMFO327E7	EUR	15/07/2032	103,25	103,69	2,86	2,79	6
HRRHMFO33BA3	EUR	24/11/2033	105,62	106,49	2,99	2,87	#N/A N/A
HRRHMFO347A3	EUR	12/07/2034	102,84	103,65	3,14	3,03	#N/A N/A
HRRHMFO34BA1	EUR	27/11/2034	82,50	83,36	3,17	3,05	0
HRRHMFO403E6	EUR	03/03/2040	72,38	73,38	3,71	3,61	18

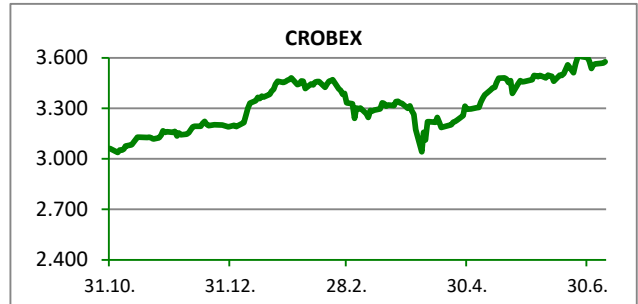
EUROOBVEZNICE RH	VALUTA	DOSPIJEĆE	BID	ASK	BID Yld %	ASK Yld%	Yld Δ 1mjes.
XS1428088626	EUR	20/03/2027	101,29	101,78	2,21	1,91	3
XS1713462668	EUR	15/06/2028	101,11	101,58	2,30	2,14	6
XS1843434876	EUR	19/06/2029	94,59	95,30	2,59	2,39	7
XS1713475306	EUR	27/01/2030	100,59	101,08	2,61	2,49	12
XS2190201983	EUR	17/06/2031	92,89	93,54	2,82	2,69	9
XS2309428113	EUR	04/03/2033	87,42	88,17	2,99	2,87	7
XS2636439684	EUR	14/06/2035	107,11	107,93	3,15	3,06	3
XS2997390153	EUR	11/02/2037	97,75	98,48	3,49	3,41	-2
XS2309433899	EUR	04/03/2041	77,11	78,09	3,70	3,61	6

GERMANY	VALUTA	DOSPIJEĆE	BID	ASK	BID Yld %	ASK Yld%	Yld Δ 1mjes.
1Y BUND	EUR	17/06/2026	98,35	98,37	1,78	1,75	-1
3Y BUND	EUR	19/10/2028	101,26	101,28	2,00	1,99	8
5Y BUND	EUR	10/10/2030	99,79	99,81	2,24	2,24	8
10Y BUND	EUR	15/08/2035	99,34	99,36	2,68	2,67	11

USA	VALUTA	DOSPIJEĆE	BID	ASK	BID Yld %	ASK Yld%	Yld Δ 1mjes.
1Y UST	USD	09/07/2026	3,92	3,91	4,09	4,09	-1
3Y UST	USD	15/07/2028	100,03	100,04	3,86	3,86	8
5Y UST	USD	30/06/2030	99,58	99,59	3,97	3,97	8
10Y UST	USD	15/05/2035	98,81	98,83	4,40	4,40	11

## KOMENTAR ZBIVANJA

Današnje trgovanje na Zagrebačkoj burzi obilježilo je balansiranje vodećih dioničkih indeksa između pozitivnog i negativnog teritorija, dok je trgovinska aktivnost, izuzev ETF-ova, bila relativno skromna. Crobex je na koncu dana blago porastao za 0,22%, dok je Crobex10 dobio na vrijednosti neznatnih 0,01%. U redovnom trgovanju ostvaren je promet od 3,24 milijuna eura, od čega na trgovanje ETF-ovima otpalo 1,8 milijuna eura, a ostalo na dionice. Najtrgovanije izdanje bio je ETF oznake 7SLO s utrženih 1,08 milijuna eura i porastom cijene od 0,72%, dok je od dionica najlikvidniji bio KODT s prometom od 454 tisuće eura, uz cjenovni pad od 0,95%. Na europskim burzama najznačajniji dionički indeksi bili su u plusu jer se ulagači nadaju skorom sklapanju trgovinskog sporazuma između EU pregovarača i SAD-a. Unatoč rastu indeksa na europskim burzama, prevladava oprez na globalnom planu jer Trump po svom već uobičajenom obrascu ponašanja stalno šokira trgovinske partnere visokim carinama, pa odgađa odluku i ide u pregovore i onda sve iz početka. Ovaj put je Trump na sastanku kabineta inzistirao da je krajnji rok za stupanje carina na snagu 1. kolovoza i da neće biti više odgoda.



## OBAVIJESTI SA ZSE

HPB d.d. - Obavijest o Rješenju Hrvatske narodne banke i sastavu Uprave Banke

KONČAR d.d. - Prijava transakcija rukovoditelja

KONČAR d.d. - Informacija o otpuštanju vlastitih dionica

HT d.d. - Informacija o stjecanju vlastitih dionica

### TOP 5 DOBITNICI

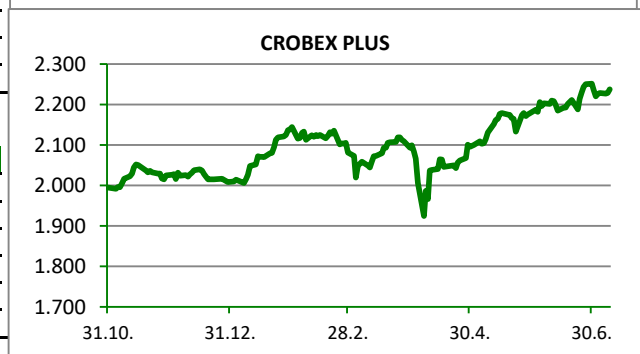
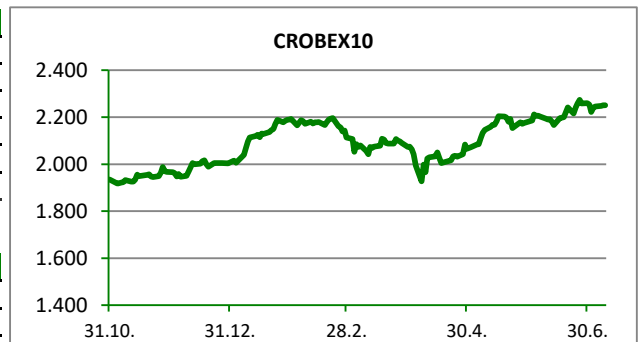
Dionica	Cijena	Promjena	Promet
LKRI	10,60	9,3%	41.194,00
INGR	2,12	2,9%	42,00
HEFA	0,74	2,8%	1.961,00
ULPL	11,70	2,6%	35,00
CTKS	50,00	2,5%	1.350,00













### TOP 5 GUBITNICI

Dionica	Cijena	Promjena	Promet
GRNL	9,10	-13,3%	161.812,00
SNBA	16,40	-3,5%	3.929,00
LPLH	27,00	-1,5%	1.080,00
HPDG	2,94	-1,3%	29,00
IKBA	490,00	-1,2%	96.530,00












### TOP 5 PO PROMETU

Dionica	Cijena	Promjena	Promet
7SLO	46,09	0,7%	1.084.734,00
7CRO	31,36	0,1%	629.174,00
KODT	3.120,00	-1,0%	453.980,00
GRNL	9,10	-13,3%	161.812,00
7BET	16,37	0,2%	137.296,00

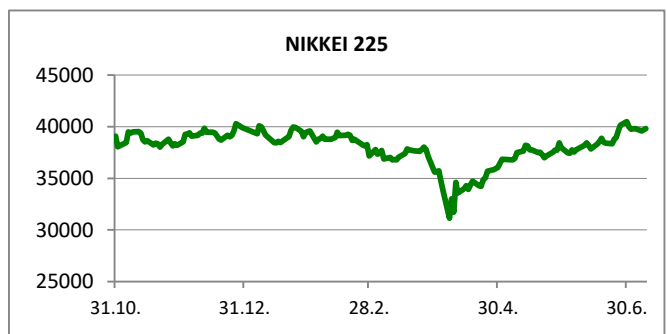
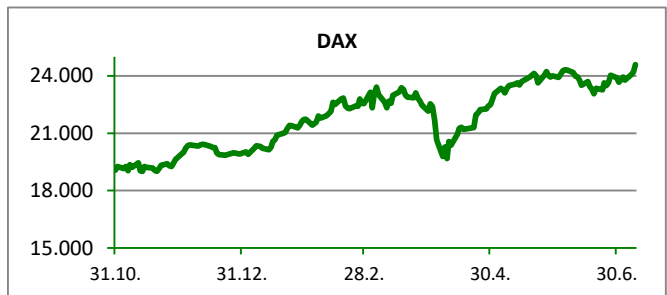
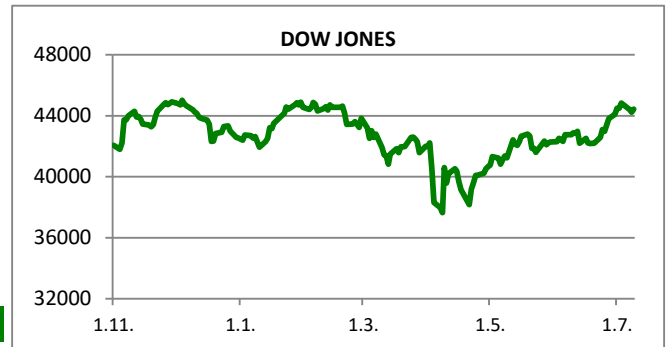


REGIONALNI BURZOVNI INDEKSI				
INDEKS	ZEMLJA	IZNOS	DNEVNI Δ %	2025 Δ %
SBITOP		2325,01	0,67	39,51
MBI 10		10399,87	-1,01	1,95
MONEX		17504,50	0,00	6,52
SASX 10		1383,63	-0,10	12,36
BIRS		852,26	0,00	-7,26
BELEX 15		1201,14	-0,27	4,74
SOFIX		1031,83	0,47	15,58
BETI		18768,38	0,47	12,25
WIG 20		2898,41	0,31	32,23
PX		2164,60	0,22	22,98
BUX		99541,00	0,56	25,48
ATX		4458,01	1,08	21,70

	CIJENA	DNEVNI Δ %	2025 Δ %
<b>OTP BANK</b>	27840,00	0,87	28,35

SVJETSKI BURZOVNI INDEKSI				
INDEKS	ZEMLJA	IZNOS	DNEVNI Δ %	2025 Δ %
Dow Jones Ind.		44240,76	-0,37	3,99
S&P 500		6225,52	-0,07	5,85
NASDAQ		20418,46	0,03	5,74
NIKKEI 225		39821,28	0,33	-0,18
DAX		24533,23	1,35	23,23
CAC 40		7871,57	1,35	6,65
FTSE 100		8863,32	0,10	8,45
KOSPI 11		3133,74	0,60	30,60
HANG SANG		23892,32	-1,06	19,10
AS51		8538,58	-0,61	4,65
FTSE MIB		40755,10	1,42	19,22

Fond	Cijena Hrk	Cijena Eur	DNEVNI Δ %
OTP meridijan 20		166,27 €	0,09%
OTP indeksni		12,86 €	0,06%
OTP absolute		101,78 €	-0,19%
OTP uravnoteženi		16,47 €	-0,04%
OTP start		18,14 €	0,00%



## TIM PRODAJE PROIZVODA TRŽIŠTA KORPORATIVNIM KLIJENTIMA

[treasury\\_sales@otpbanka.hr](mailto:treasury_sales@otpbanka.hr)

 Dino Svaguša  
072 201 746

[dino.svagusa@otpbanka.hr](mailto:dino.svagusa@otpbanka.hr)

 Emil Slany  
072 206 480

[emil.slany@otpbanka.hr](mailto:emil.slany@otpbanka.hr)

 Marko Neveščanin  
072 206 458

[marko.nevescanin@otpbanka.hr](mailto:marko.nevescanin@otpbanka.hr)

## TIM BROKERSKOG POSLOVANJA

[brokeri@otpbanka.hr](mailto:brokeri@otpbanka.hr)

 Mišo Kalajžić  
072 204 622

[miso.kalajzic@otpbanka.hr](mailto:miso.kalajzic@otpbanka.hr)

 Boris Bakalić  
072 204 620

[boris.bakalic@otpbanka.hr](mailto:boris.bakalic@otpbanka.hr)

 Jozo Leko  
072 204 655

[jozo.leko@otpbanka.hr](mailto:jozo.leko@otpbanka.hr)

## TIM PRODAJE PROIZVODA TRŽIŠTA INSTITUCIONALNIM KLIJENTIMA

[institutional.sales@otpbanka.hr](mailto:institutional.sales@otpbanka.hr)

 Mario Žilić  
072 204 254

[mario.zilic@otpbanka.hr](mailto:mario.zilic@otpbanka.hr)

 Mario Ivić  
072 204 503

[mario.ivic@otpbanka.hr](mailto:mario.ivic@otpbanka.hr)

