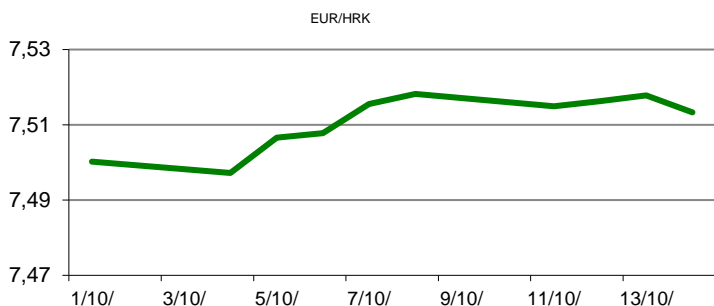


Ova publikacija izdana od OTP banke d.d. informativnog je karaktera, te ne može služiti kao financijski savjet ili preporuka za kupnju bilo koje imovine ili prava. Informacije, mišljenja, prognoze i projekcije dostupne u ovoj publikaciji podložne su promjenama podataka koje objavljuju korišteni izvori, bez obveze OTP banke d.d. da o takvoj promjeni obavijesti primatelja. OTP banka d.d. ne prihvaća odgovornost za štetu nastalu korištenjem sadržaja ove publikacije, te je istu zabranjeno distribuirati i umnožavati u cijelosti ili djelomično bez prethodne suglasnosti izdavatelja.

# DNEVNO FINANCIJSKO IZVJEŠĆE

## ZBIVANJA NA DOMAĆEM TRŽIŠTU

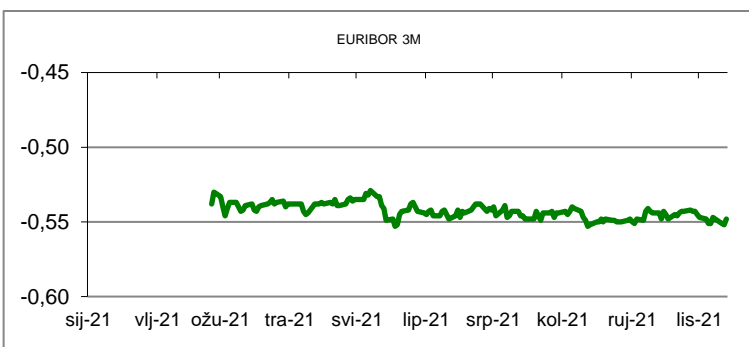
Iz Hrvatske elektroprivrede (HEP) su u četvrtak izvijestili kako se cijene električne energije za kućanstva, kupce HEP grupe, zasigurno u sljedećih nekoliko mjeseci neće mijenjati te kako će za sve svoje kupce iz vlastite proizvodnje i ostalih izvora i u idućem razdoblju osigurati dovoljne količine električne energije. Današnje trgovanje proteklo je u mirnom tonu te se valutnim parom EURHRK trgovalo u rasponu od 7,50/7,52.



MEĐUVALUTNI ODNOSI		14/10/2021 14:55	
EUR/USD	1,1606	USD/CHF	0,9211
GBP/USD	1,3711	EUR/CHF	1,0690

KAMATNJACI			
	Euribor	Libor(USD)	Libor(CHF)
<b>PREKONOČNI</b>			
1MJ	-0,5610	0,0879	-0,7822
3MJ	-0,5480	0,1268	-0,7634
6MJ	-0,5240	0,1571	-0,7134
12MJ	-0,4730	0,2614	-0,5810

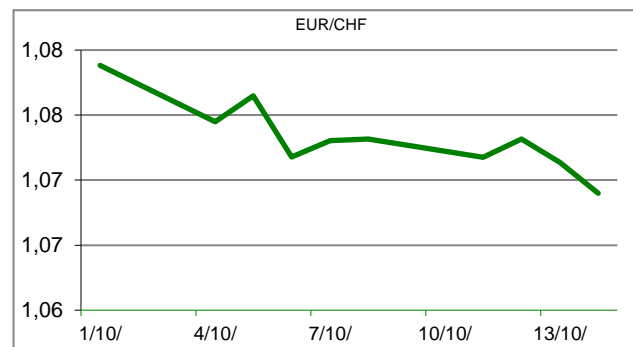
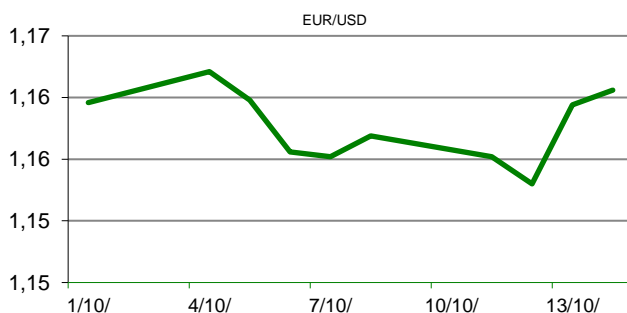
KAMATNI SWAP			
Ročnost	EUR (6M)	USD (3M)	CHF (6M)
1Y	-0,4940	0,2032	-0,6633
2Y	-0,3941	0,4780	-0,5460
3Y	-0,2905	0,7579	-0,4369
5Y	-0,1261	1,1159	-0,2356
10Y	0,2149	1,5315	0,1591

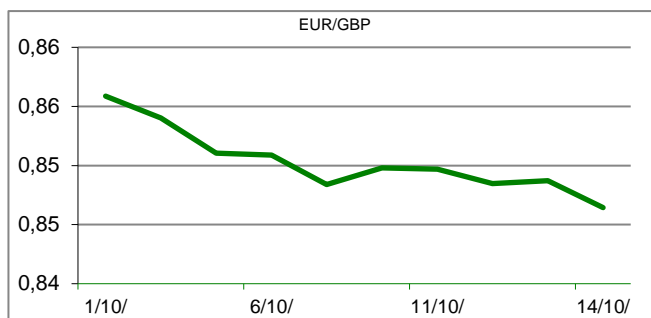


TRŽIŠNI TEČAJEVI		14/10/2021 14:55	
	Kupovni	Prodajni	
EUR/HRK	7,5000	7,5200	
USD/HRK	6,4622	6,4800	
CHF/HRK	7,0157	7,0348	
JPY/HRK	0,0569	0,0571	

## MEĐUNARODNO TRŽIŠTE

Cijena plina u Europi tijekom trgovanja na londonskoj burzi ICE u četvrtak je ponovno porasla iznad 1200 dolara za tisuću prostornih metara i gotovo dosegla 1230 dolara. Cijene termalnih ugovora za studeni na TTF -ovom čvorištu u Nizozemskoj porasle su pak na 1229,4 dolara za tisuću kubičnih metara ili 102,5 eura po megavatsatu. Ukupni rast cijena od početka dana iznosi oko 7,6 posto. Velika nestabilnost cijena na europskom tržištu plina povezana je, između ostalog, s niskom popunjenošću skladišta plina uoči nadolazeće zime. Proizvođačke cijene u Kini u rujnu su porasle rekordnih 10,7 posto u odnosu na isti mjesec prošle godine, poduprte ograničenjima potrošnje struje i naglim rastom cijena sirovina. Indeks proizvođačkih cijena pokazao je tako najveći rast cijena u posljednjih 25 godina, koliko državni statistički ured prikuplja podatke. Sve raširenija nestašica struje u Kini, izazvana prijelazom na čistu energiju, potražnjom industrijskog sektora i visokim cijenama sirovina, zaustavila je proizvodnju u mnogim tvornicama, od kojih su mnoge opskrbljivači vodećih globalnih brendova. Cijene termalnog ugljena na robnoj burzi u Zhengzhou prošlog su mjeseca zbog nestašice skočile za 60 posto. Prema posljednjim podacima, dosegnule su 1.408,20 juana (218,77 dolara) po toni, porastavši osam posto.





REZULTATI AUkcIJE TREZORSKIH ZAPISA MIN. FIN.			
Broj dana	Volumen (u mil.)	K. s.	Cijena
u mil. kuna			
91	0,0	0,00%	
182	0,0	0,00%	
364	600,0	0,02%	99,980
u mil. eura			
91	0,0	0,00%	0,000
364	0,0	0,00%	0,000

Rezultati aukcije na dan: 23. lipanj 2021

DOMAĆE OBVEZNICE RH	VALUTA	DOSPIJEĆE	BID	ASK	BID Yld %	ASK Yld%	Yld Δ 1mjes.
HRRHMFO222A8	HRK	07/02/2022	100,71	100,83	-0,09	-0,46	-7
HRRHMFO23BA4	HRK	27/11/2023	103,55	103,88	0,06	-0,09	2
HRRHMFO257A4	HRK	09/07/2025	116,20	116,78	0,14	0,00	2
HRRHMFO26CA5	HRK	14/12/2026	120,82	121,48	0,19	0,07	3
HRRHMFO282A2	HRK	07/02/2028	115,87	116,57	0,33	0,23	-4
HRRHMFO297A0	HRK	09/07/2029	114,71	115,48	0,44	0,34	-3
HRRHMFO327A5	HRK	07/07/2032	122,10	123,37	1,06	0,95	2
HRRHMFO222E0	EUR	05/02/2022	100,12	100,34	0,09	-0,64	-28
HRRHMFO227E9	EUR	22/07/2022	104,94	105,30	0,01	-0,45	-24
HRRHMFO247E7	EUR	10/07/2024	115,32	116,12	0,12	-0,14	-15

EUROOBVEZNICE RH	VALUTA	DOSPIJEĆE	BID	ASK	BID Yld %	ASK Yld%	Yld Δ 1mjes.
XS1028953989	EUR	30/05/2022	102,54	102,68	-0,26	-0,47	-13
XS1117298916	EUR	11/03/2025	109,72	110,04	0,13	0,04	11
XS1428088626	EUR	20/03/2027	113,86	114,28	0,41	0,34	11
XS1713462668	EUR	15/06/2028	113,87	114,27	0,57	0,51	11
XS1843434876	EUR	19/06/2029	102,59	103,16	0,78	0,70	13
XS1713475306	EUR	27/01/2030	114,91	115,33	0,87	0,83	15
XS2190201983	EUR	17/06/2031	103,93	104,43	1,07	1,02	16
XS2309428113	EUR	04/03/2033	98,27	98,93	1,29	1,23	19
XS2309433899	EUR	04/03/2041	101,16	101,98	1,68	1,63	15
XS0908769887	USD	04/04/2023	106,76	107,15	0,84	0,58	2
XS0997000251	USD	26/01/2024	111,07	111,52	1,06	0,87	20

GERMANY	VALUTA	DOSPIJEĆE	BID	ASK	BID Yld %	ASK Yld%	Yld Δ 1mjes.
1Y BUND	EUR	21/09/2022	100,64	100,66	-0,68	-0,70	#N/A N/A
3Y BUND	EUR	18/10/2024	102,03	102,06	-0,67	-0,68	6
5Y BUND	EUR	09/10/2026	102,61	102,64	-0,52	-0,52	13
10Y BUND	EUR	15/08/2031	101,65	101,67	-0,17	-0,17	17

USA	VALUTA	DOSPIJEĆE	BID	ASK	BID Yld %	ASK Yld%	Yld Δ 1mjes.
1Y UST	USD	06/10/2022	0,09	0,09	0,09	0,09	#N/A N/A
3Y UST	USD	15/10/2024	99,99	100,00	0,63	0,62	6
5Y UST	USD	30/09/2026	99,15	99,16	1,05	1,05	13
10Y UST	USD	15/08/2031	97,38	97,39	1,54	1,54	17

# BURZOVNI PREGLED

Vrijednost Crobexa: 2.047,27 | Postotna promjena: 0,08% | Redovni dionički promet: 8.190.789,00  
 CROBEXprime 1.213,36 | CROBEXprime % 0,25% | CROBEX10 1.246,98 | CROBEX10 % 0,18%

## KOMENTAR ZBIVANJA

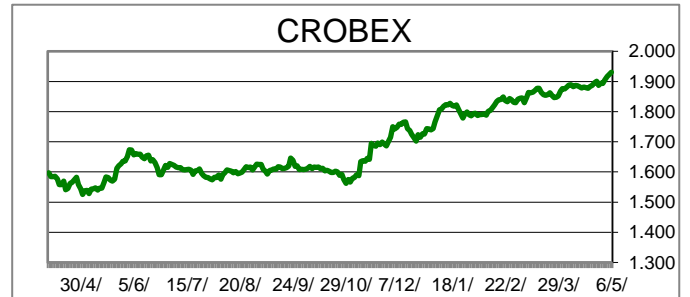
Na Zagrebačkoj burzi je danas prevladavao pozitivan sentiment uz blagi rast dioničkih indeksa. Crobex je rastao po stopi od 0,08%, dok je Crobex10 na vrijednosti dobio 0,18%. Dionicama je u redovnom trgovanju ostvaren promet od 8,2 milijuna kuna uz dva izdanja trgovana milijunskim iznosima. Ht je bio najtrgovanije izdanje dana uz ostvareni promet od 2,4 milijuna kuna i pad cijene 0,27%. Podravka je bila druga najtrgovanija s prometom od 2,37 milijuna kuna i cjenovnim plusem od 1,55%. Na europskim burzama je također prevladavalo pozitivno raspoloženje. Iako je oprez zbog jačanja inflatornih pritisaka i dalje prisutan, ulagači s optimizmom očekuju objave kvartalnih poslovnih izvješća. I američki dionički indeksi su današnje trgovanje otvorili rastom vrijednosti. Objava solidnih poslovnih rezultata velikih američkih banaka (Bank of America, Wells Fargo, Citigroup) nadmašile su očekivanja analitičara, dok je broj tražitelja pomoći za nezaposlene na tjednoj razini pao na najnižu razinu u zadnjih 19 mjeseci, što je doprinjelo pozitivnom ozračju među ulagateljima.

## OBAVIJESTI SA ZSE

VIRO TVORNICA ŠEĆERA d.d. - Obavijest o održanom ročištu radi ispitivanja tražbina vjerovnika u PSN 13.10.2021.g.

M SAN GRUPA d.o.o. - Obavijest o procesu izdvajanja djelatnosti poljoprivrede

Čakovečki mlinovi, d.d. - Obavijest - Rješenje o pokretanju prethodnog postupka Vražap d.o.o.



### TOP 5 DOBITNICI

Dionica	Cijena	Promjena	Promet
HHLD	2,14	16,3%	1.006,00
DLKV	90,00	12,5%	38.398,00
VIS	7,50	4,9%	27.420,00
TPNG	41,80	3,5%	36.146,00
IGH	128,00	2,4%	57.407,00

### TOP 5 GUBITNICI

Dionica	Cijena	Promjena	Promet
HTPK	54,00	-7,7%	8.190,00
PTKM	41,60	-5,5%	9.150,00
PLAG	1.680,00	-1,2%	74.020,00
SPAN	202,00	-1,0%	21.176,00
ERNT	1.745,00	-0,9%	295.500,00

### TOP 5 PO PROMETU

Dionica	Cijena	Promjena	Promet
HT	185,00	-0,3%	2.405.401,00
PODR	654,00	1,6%	2.365.656,00
RIVP	32,00	0,0%	814.519,00
ERNT	1.745,00	-0,9%	295.500,00
ADRS2	423,00	0,2%	293.275,00

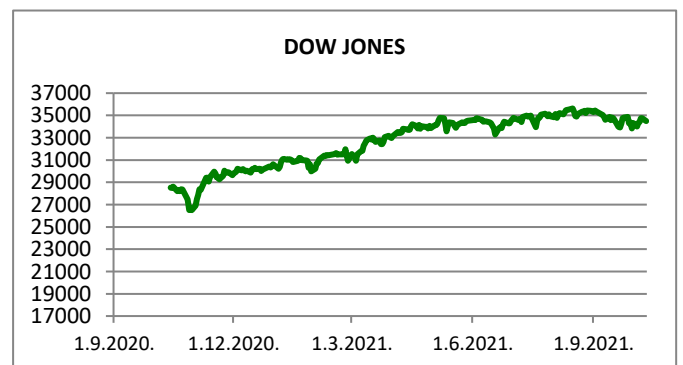
REGIONALNI BURZOVNI INDEKSI				
INDEKS	ZEMLJA	IZNOS	DNEVNI Δ %	2020 Δ %
SBITOP		1170,93	0,22	30,05
MBI 10		5689,65	0,48	20,93
MONEX		11047,23	-0,35	6,96
SASX 10		1059,13	0,03	36,55
BIRS		584,49	0,00	1,31
BELEX 15		790,20	0,07	5,56
SOFIX		573,37	0,14	28,12
BETI		12738,96	-0,05	29,92
WIG 20		2449,88	-0,08	23,48
PX		1363,17	-0,18	32,72
BUX		55194,30	0,84	31,27
ATX		3754,34	0,81	35,03

	CIJENA	DNEVNI Δ %	2020 Δ %
<b>OTP BANK</b>	19185,00	0,60	43,60












otpbanka Invest

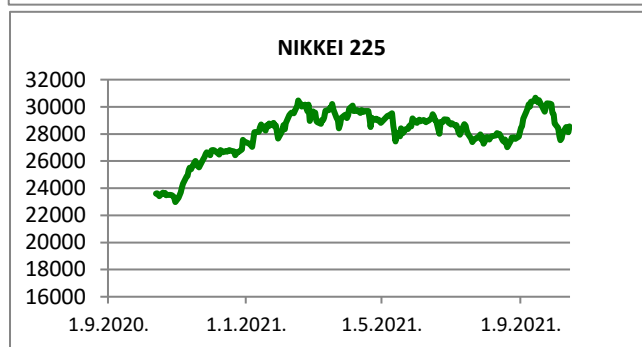
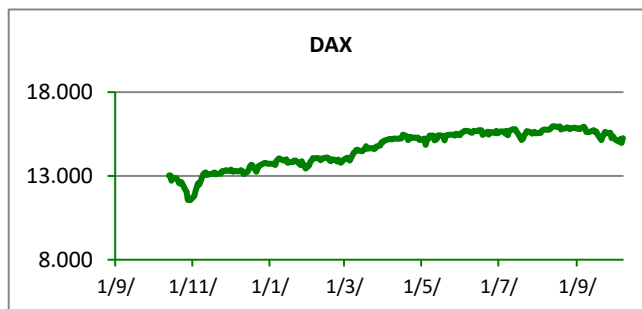
13.10.2021.

Fond	Cijena	DNEVNI Δ %
OTP meridijan 20	115,95 €	-0,02%
OTP indeksni	53,09 kn	0,01%
OTP uravnoteženi	14,98 €	0,07%
OTP e-start	101,70 €	0,00%
OTP start	133,15 kn	0,00%



**SVJETSKI BURZOVNI INDEKSI**

INDEKS	ZEMLJA	IZNOS	DNEVNI Δ %	2020 Δ %
Dow Jones Ind.		34377,81	0,00	12,32
S&P 500		4363,80	0,30	16,18
NASDAQ		14571,63	0,73	13,06
NIKKEI 225		28550,93	1,46	4,03
DAX		15421,65	1,13	12,41
CAC 40		6670,74	1,11	20,16
FTSE 100		7199,98	0,81	11,45
KOSPI 11		2988,64	1,50	4,01
HANG SANG		24962,59	-1,43	-8,33
AS51		7311,73	0,54	11,00
FTSE MIB		26260,37	1,16	18,11


**TIM PRODAJE PROIZVODA TRŽIŠTA**
**Boris Bakalić**

072 204 620

boris.bakalic@otpbanka.hr

**Marko Bukva**

072 201 749

marko.bukva@otpbanka.hr

**Dino Svaguša**

072 201 746

dino.svagusa@otpbanka.hr

**Emil Slany**

072 206 480

emil.slany@otpbanka.hr

**Marko Neveščanin**

072 206 458

marko.nevescanin@otpbanka.hr

**TIM BROKERSKOG POSLOVANJA**
**Mišo Kalajžić**

072 204 622

miso.kalajzic@otpbanka.hr

**Jozo Leko**

072 204 655

jozo.leko@otpbanka.hr

