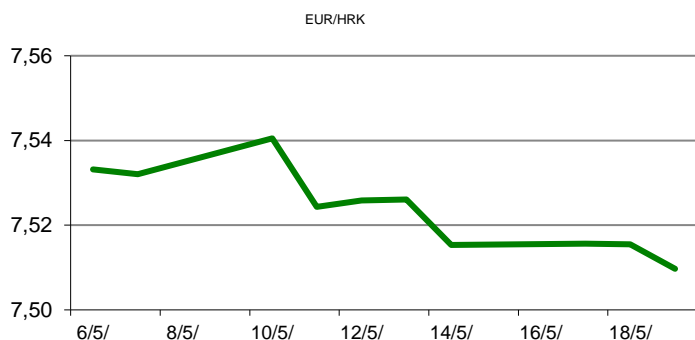


Ova publikacija izdana od OTP banke d.d. informativnog je karaktera, te ne može služiti kao financijski savjet ili preporuka za kupnju bilo koje imovine ili prava. Informacije, mišljenja, prognoze i projekcije dostupne u ovoj publikaciji podložne su promjenama podataka koje objavljuju korišteni izvori, bez obveze OTP banke d.d. da o takvoj promjeni obavijesti primatelja. OTP banka d.d. ne prihvaća odgovornost za štetu nastalu korištenjem sadržaja ove publikacije, te je istu zabranjeno distribuirati i umnožavati u cijelosti ili djelomično bez prethodne suglasnosti izdavatelja.

DNEVNO FINANCIJSKO IZVJEŠĆE

ZBIVANJA NA DOMAĆEM TRŽIŠTU

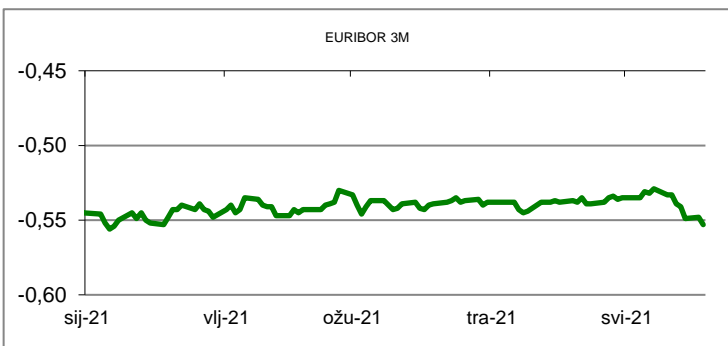
Tijekom današnjeg trgovanja na domaćem deviznom tržištu bila je nešto manja potražnja za europskom valutom u odnosu na ponudu. Nastavljen je pritisak na EUR/HRK valutu sa povećanom ponudom sa strane corporate segmenta. Valutnim parom EUR/HRK trgovalo se tako na nižim razinama u odnosu na jučerašnji dan i to u rasponu 7.503/7.518.



MEĐUVALUTNI ODNOSI		19/05/2021 15:49	
EUR/USD	1,2235	USD/CHF	0,8999
GBP/USD	1,4177	EUR/CHF	1,1010

KAMATNJACI			
	Euribor	Libor(USD)	Libor(CHF)
PREKONOČNI			
1MJ	-0,5590	0,0975	-0,7956
3MJ	-0,5530	0,1496	-0,7460
6MJ	-0,5150	0,1865	-0,7004
12MJ	-0,4760	0,2645	-0,5886

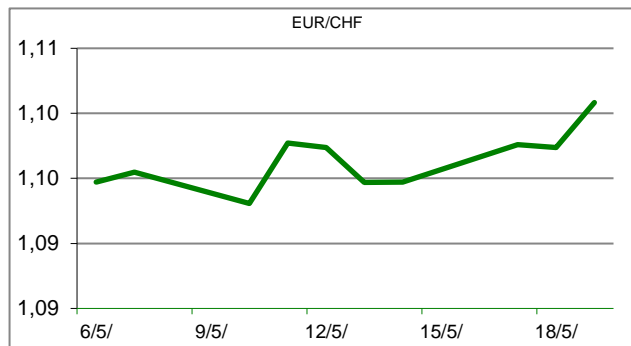
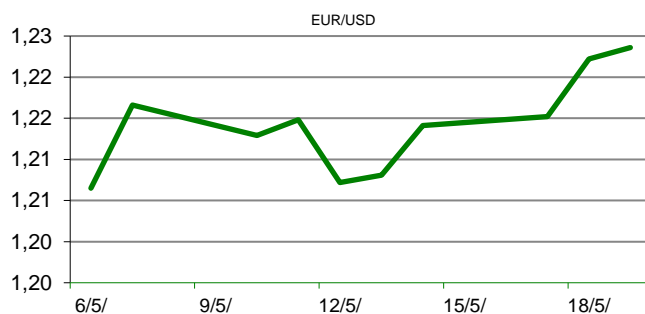
KAMATNI SWAP			
Ročnost	EUR (6M)	USD (3M)	CHF (6M)
1Y	-0,5045	0,1695	-0,6818
2Y	-0,4599	0,2479	-0,6218
3Y	-0,3876	0,4460	-0,5349
5Y	-0,2100	0,9053	-0,3326
10Y	0,1895	1,5963	0,1106

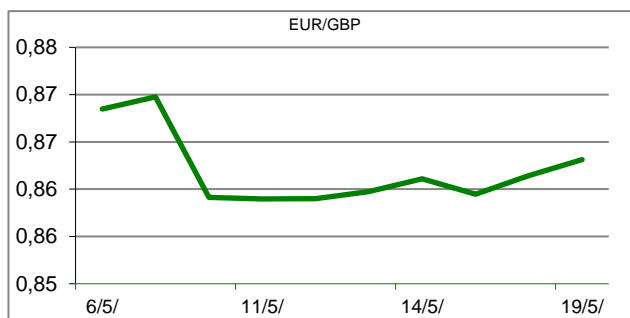


TRŽIŠNI TEČAJEVI		19/05/2021 15:49	
	Kupovni	Prodajni	
EUR/HRK	7,5030	7,5180	
USD/HRK	6,1319	6,1447	
CHF/HRK	6,8148	6,8288	
JPY/HRK	0,0563	0,0565	

MEĐUNARODNO TRŽIŠTE

Kina i Sjedinjene Države utrkuju se za oskudnim robama za obnovu svojih gospodarstava nakon pandemije. To povećava cijene roba i sada prijete da će plan oporavka Kine skrenuti s pravca. Naglo rastu troškovi svega potrebnog za procvat kineske postpandemijske infrastrukture, od čelika i ugljena do stakla i cementa. Cijena armature, vrste čelika koja se koristi za armiranje betona, nedavno je u Šangaju dostigla 6.200 juana (965 dolara) po metričkoj toni, što je 40% više u ovoj godini, i novi rekord. Ruda željeza, koja se koristi za proizvodnju čelika, premašila je 1.240 juana po metričkoj toni (194 dolara) što je rast od 25% od početka godine. Toplinski ugljen, staklo i aluminij dosežu vrhunac u Kini. Raste i cijena gips kartona. Situacija s čelikom postala je toliko akutna da kineski čelnici upozoravaju na štetu za gospodarstvo. Kina je bila jedina velika ekonomija koja je izbjegla recesiju prošle godine dolaskom pandemije, ali je pokrenula plan vođen infrastrukturom u iznosu od 500 milijardi dolara kako bi podržala svoj oporavak od najsporije stope rasta u posljednjih nekoliko desetljeća.





REZULTATI AUKCIJE TREZORSKIH ZAPISA MIN. FIN.			
Broj dana	Volumen (u mil.)	K. s.	Cijena
u mil. kuna			
91	0,0	0,00%	
182	0,0	0,00%	
364	880,0	0,02%	99,980
u mil. eura			
91	0,0	0,00%	0,000
364	11,0	-0,05%	100,050
Rezultati aukcije na dan:		18/5/2021/	

DOMAĆE OBVEZNICE RH	VALUTA	DOSPIJEĆE	BID	ASK	BID Yld %	ASK Yld%	Yld Δ 1mjes.
HRRHMFO217A8	HRK	08/07/2021	100,35	100,45	0,08	-0,60	8
HRRHMFO222A8	HRK	07/02/2022	101,58	101,77	0,04	-0,22	0
HRRHMFO23BA4	HRK	27/11/2023	104,14	104,52	0,10	-0,04	0
HRRHMFO257A4	HRK	09/07/2025	117,75	118,46	0,19	0,03	-4
HRRHMFO26CA5	HRK	14/12/2026	122,07	122,69	0,25	0,15	-2
HRRHMFO282A2	HRK	07/02/2028	115,94	116,69	0,46	0,36	-3
HRRHMFO297A0	HRK	09/07/2029	114,41	114,96	0,56	0,50	-3
HRRHMFO327A5	HRK	07/07/2032	122,20	123,32	1,12	1,03	2
HRRHMFO222E0	EUR	05/02/2022	100,18	100,50	0,25	-0,20	18
HRRHMFO227E9	EUR	22/07/2022	107,41	107,89	0,16	-0,23	3
HRRHMFO247E7	EUR	10/07/2024	117,18	118,14	0,25	-0,03	1

EUROOBVEZNICE RH	VALUTA	DOSPIJEĆE	BID	ASK	BID Yld %	ASK Yld%	Yld Δ 1mjes.
XS1028953989	EUR	30/05/2022	104,17	104,37	-0,19	-0,38	2
XS1117298916	EUR	11/03/2025	110,99	111,35	0,11	0,02	-2
XS1428088626	EUR	20/03/2027	114,67	115,10	0,45	0,38	9
XS1713462668	EUR	15/06/2028	114,45	114,84	0,61	0,55	12
XS1843434876	EUR	19/06/2029	102,05	102,63	0,86	0,79	11
XS1713475306	EUR	27/01/2030	114,92	115,37	0,95	0,90	17
XS2190201983	EUR	17/06/2031	102,95	103,54	1,19	1,13	25
XS2309428113	EUR	04/03/2033	97,54	98,20	1,35	1,29	24
XS2309433899	EUR	04/03/2041	99,32	100,02	1,79	1,75	17
XS0908769887	USD	04/04/2023	109,17	109,50	0,56	0,39	-11
XS0997000251	USD	26/01/2024	114,03	114,43	0,71	0,57	-12

GERMANY	VALUTA	DOSPIJEĆE	BID	ASK	BID Yld %	ASK Yld%	Yld Δ 1mjes.
1Y BUND	EUR	21/04/2022	100,58	100,62	-0,62	-0,66	#N/A N/A
3Y BUND	EUR	05/04/2024	101,88	101,90	-0,64	-0,65	4
5Y BUND	EUR	10/04/2026	102,50	102,52	-0,50	-0,51	8
10Y BUND	EUR	15/02/2031	101,04	101,06	-0,11	-0,11	13

USA	VALUTA	DOSPIJEĆE	BID	ASK	BID Yld %	ASK Yld%	Yld Δ 1mjes.
1Y UST	USD	19/05/2022	0,05	0,04	0,05	0,04	#N/A N/A
3Y UST	USD	15/05/2024	99,76	99,77	0,33	0,33	4
5Y UST	USD	30/04/2026	99,64	99,65	0,83	0,82	8
10Y UST	USD	15/05/2031	99,81	99,83	1,65	1,64	13

BURZOVNI PREGLED

Vrijednost Crobexa: 1.949,50 | Postotna promjena: -0,15% | Redovni dionički promet: 10.186.322,00
 CROBEXprime 1.160,10 | CROBEXprime % -0,47% | CROBEX10 1.203,50 | CROBEX10 % -0,31%

KOMENTAR ZBIVANJA

Ključni dionički indeksi na Zagrebačkoj burzi, danas bilježe korekcije svojih vrijednosti. Crobex je umanjen za 0,15%, dok je uži indeks Crobex10 pao za 0,31%. Dionički promet iznosio je 10,2 milijuna kuna, pri čemu su dvije dionice doseglye milijunske promete. Najtrgovanija je bila PODR, koja je prikupila 3,28 mil kuna prometa, uz minus od 0,33%, te je dan zaključila na 600 kn po dionici. Slijedila je RIVP, kojom je protrogovano 2,33 mil kuna, uz korekciju od 0,67%. Istodobno, na svim važnijim europskim tržištima, kao i na početku trgovine u Americi, redom se bilježio oštar pad, gotovo svih dioničkih indeksa. Negativan sentiment na burzama najvećim dijelom generira strah od rasta inflacije u Americi, koji bi naveo FED da zaoštri monetarnu politiku. Podatak da je na krilima velikih fiskalnih poticaja, koji su bili sredstvo pomoći ekonomiji u pandemijskoj krizi, inflacija u Americi doseglyla najvišu razinu u posljednjih 12 godina, zabrinula je ulagače, koji strahuju od reakcije FED-a. Dodatni uteg tržištima, posebice energetskom sektoru bio je i jučerašnji pad cijene sirove nafte.

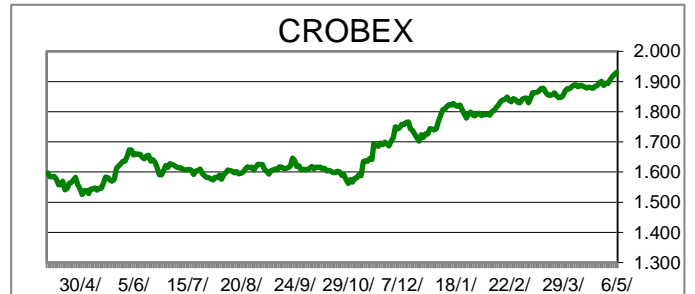
OBAVIJESTI SA ZSE

ERICSSON NIKOLA TESLA d.d. - Poziv na Glavnu skupštinu 29.06.2021.

KONČAR - MJERNI TRANSFORMATORI, d.d. - Odluke Glavne skupštine 19.05.2021.

INA, d.d. - Dopuna pozivu na Glavnu skupštinu 18.06.2021.

HT d.d. - Informacija o stjecanju vlastitih dionica



TOP 5 DOBITNICI

Dionica	Cijena	Promjena	Promet
SLPF	27,60	24,3%	690,00
LRHC	1.380,00	3,0%	21.830,00
ATPL	355,00	2,9%	831.797,00
LPLH	150,00	2,7%	4.500,00
KRAS	735,00	1,4%	131.700,00

TOP 5 GUBITNICI

Dionica	Cijena	Promjena	Promet
BDMR	141,00	-9,0%	2.820,00
VART	8,50	-7,6%	119.288,00
IGH	128,50	-5,2%	43.868,00
PTKM	55,00	-2,7%	17.930,00
VLEN	11,20	-2,6%	11.097,00

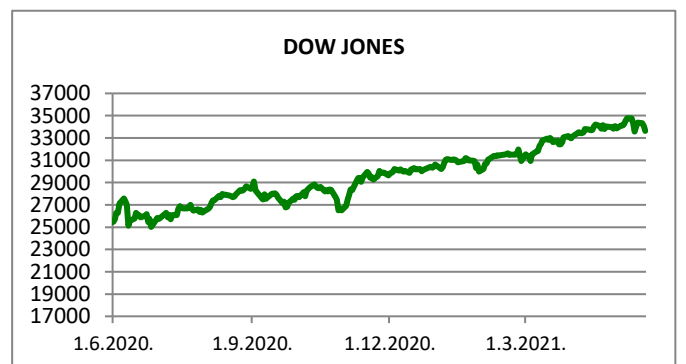
TOP 5 PO PROMETU

Dionica	Cijena	Promjena	Promet
PODR	600,00	-0,3%	3.275.970,00
RIVP	29,70	-0,7%	2.327.912,00
ATPL	355,00	2,9%	831.797,00
PDBA	200,00	0,0%	791.000,00
7SLO	128,76	0,6%	490.306,00












REGIONALNI BURZOVNI INDEKSI				
INDEKS	ZEMLJA	IZNOS	DNEVNI Δ %	2020 Δ %
SBITOP		1091,83	0,31	21,26
MBI 10		5196,78	1,34	10,46
MONEX		11307,46	0,47	9,48
SASX 10		753,68	-1,43	-2,83
BIRS		578,22	0,38	0,22
BELEX 15		764,61	0,97	2,14
SOFIX		524,37	0,85	17,17
BETI		11631,35	-0,09	18,62
WIG 20		2112,66	-1,12	6,49
PX		1138,63	-0,41	10,85
BUX		45094,33	-1,74	7,25
ATX		3401,97	-1,27	22,35

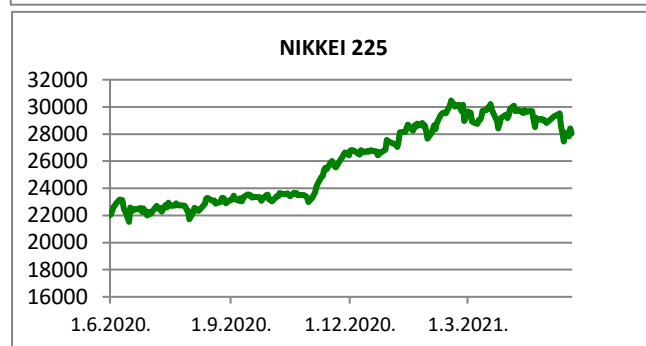
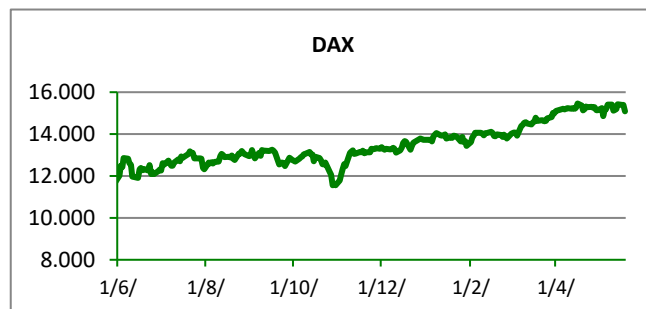
	CIJENA	DNEVNI Δ %	2020 Δ %
OTP BANK	14720,00	-2,29	10,18

otpbanka Invest			18.05.2021.
Fond	Cijena	DNEVNI Δ %	
OTP meridijan 20	109,67 €	0,23%	
OTP indeksni	50,17 kn	0,43%	
OTP uravnoteženi	15,43 €	0,19%	
OTP e-start	101,73 €	0,00%	
OTP start	133,13 kn	0,00%	



SVJETSKI BURZOVNI INDEKSI

INDEKS	ZEMLJA	IZNOS	DNEVNI Δ %	2020 Δ %
Dow Jones Ind.		33643,98	-1,22	9,92
S&P 500		4078,32	-1,20	8,58
NASDAQ		13131,87	-1,29	1,89
NIKKEI 225		28044,45	-1,28	2,19
DAX		15085,05	-1,96	9,96
CAC 40		6230,59	-1,94	12,23
FTSE 100		6937,01	-1,38	7,38
KOSPI 11		3173,05	1,23	10,43
HANG SANG		28593,81	1,42	5,00
AS51		6931,66	-1,90	5,23
FTSE MIB		24430,56	-1,81	9,88


TIM PRODAJE PROIZVODA RIZNICE
Boris Bakalić

072 204 620

boris.bakalic@otpbanka.hr

Tomislav Vorkapić

072 204 626

tomislav.vorkapic@otpbanka.hr

Emil Slany

072 206 480

emil.slany@otpbanka.hr

Marko Neveščanin

072 206 458

marko.nevescanin@otpbanka.hr

TIM BROKERSKOG POSLOVANJA
Mišo Kalajžić

072 204 622

miso.kalajzic@otpbanka.hr

Jozo Leko

072 204 655

jozo.leko@otpbanka.hr

