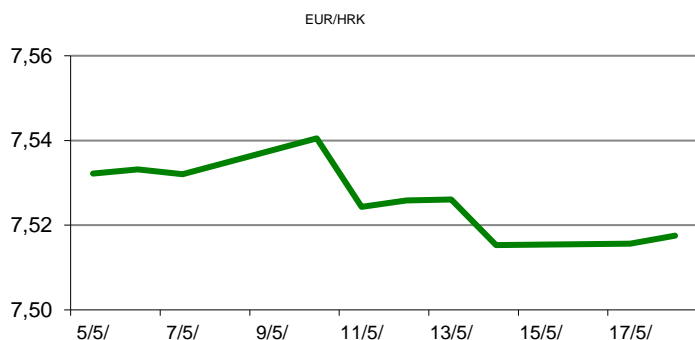


Ova publikacija izdana od OTP banke d.d. informativnog je karaktera, te ne može služiti kao financijski savjet ili preporuka za kupnju bilo koje imovine ili prava. Informacije, mišljenja, prognoze i projekcije dostupne u ovoj publikaciji podložne su promjenama podataka koje objavljuju korišteni izvori, bez obveze OTP banke d.d. da o takvoj promjeni obavijesti primatelja. OTP banka d.d. ne prihvaća odgovornost za štetu nastalu korištenjem sadržaja ove publikacije, te je istu zabranjeno distribuirati i umnožavati u cijelosti ili djelomično bez prethodne suglasnosti izdavatelja.

# DNEVNO FINANCIJSKO IZVJEŠĆE

## ZBIVANJA NA DOMAĆEM TRŽIŠTU

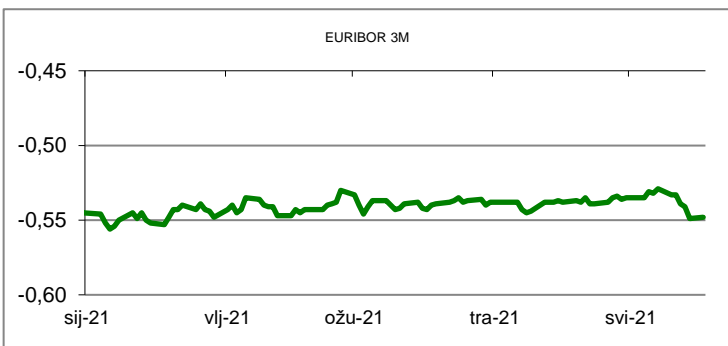
Tijekom današnjeg trgovanja na domaćem deviznom tržištu prevladavala je nešto izraženija potražnja za zajedničkom europskom valutom u odnosu na ponudu. Valutnim parom EUR/HRK trgovalo se tako na višim razinama u odnosu na one iz jučerašnjeg dana tj. U rasponu (7,512/7,527)



MEĐUVALUTNI ODNOSI		18/05/2021 15:07	
EUR/USD	1,2217	USD/CHF	0,8974
GBP/USD	1,4200	EUR/CHF	1,0963

KAMATNJACI			
	Euribor	Libor(USD)	Libor(CHF)
PREKONOČNI			
1MJ	-0,5630	0,0975	-0,7934
3MJ	-0,5480	0,1551	-0,7466
6MJ	-0,5150	0,1876	-0,7014
12MJ	-0,4780	0,2659	-0,5890

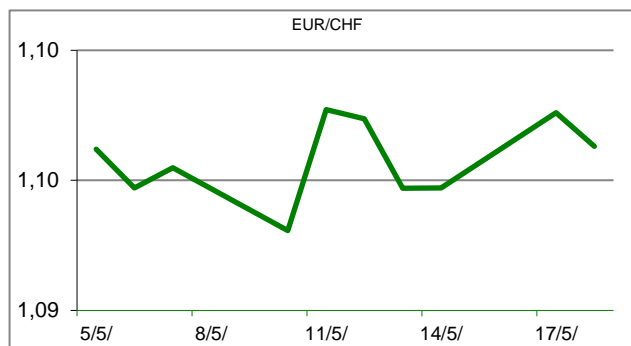
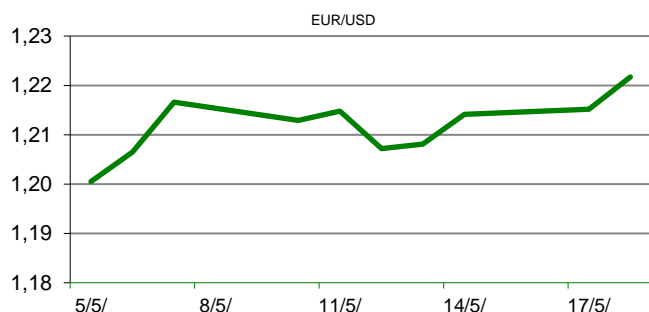
KAMATNI SWAP			
Ročnost	EUR (6M)	USD (3M)	CHF (6M)
1Y	-0,5088	0,1739	-0,6780
2Y	-0,4676	0,2470	-0,6224
3Y	-0,3941	0,4382	-0,5403
5Y	-0,2230	0,8915	-0,3374
10Y	0,1721	1,5778	0,0979

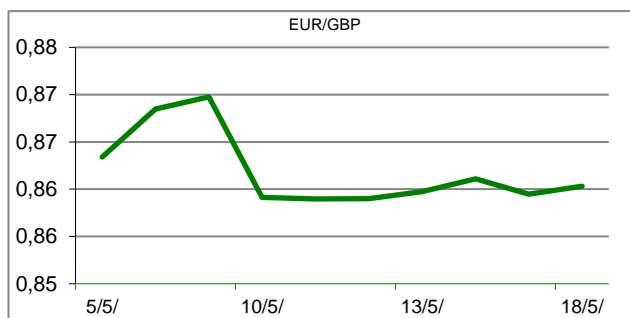


TRŽIŠNI TEČAJEVI	18/05/2021 15:07	
	Kupovni	Prodajni
EUR/HRK	7,5120	7,5270
USD/HRK	6,1488	6,1611
CHF/HRK	6,8522	6,8662
JPY/HRK	0,0565	0,0566

## MEĐUNARODNO TRŽIŠTE

Japansko gospodarstvo bilježi pad u prvom tromjesečju 2021. uzrokovano novim valom pandemije koronavirusa. Japanski BDP bilježi pad od 1,3 posto u odnosu na prethodno tromjesečje kada je porastao za 2,8 posto. Najveći utjecaj na pad BDP-a imala je slaba potrošnja u mjesecima kada su vladale strože epidemiološke mjere. Osobna potrošnja koja je ujedno i glavna komponenta BDP-a pala je za 1.4 posto u odnosu na prošlo tromjesečje kada je narasla po stopi od 2.2 posto. Padu BDP-a doprinijelo je i smanjenje ulaganja za 1.4 posto, nakon 4.3- postotnog rasta prošle godine. Sektor turizma i putovanja smanjio je svoj doprinos u globalnom BDP-u za oko 49 posto i on trenutno iznosi oko 4700 milijardi američkih dolara. Prema WTC-u u 2020. godini zbog pandemije koronavirusa u tom sektoru izgubljeno je oko 62 milijuna radnih mjesta ili 18,5 posto ukupnog broja, a još milijuni radnih mjesta 'više o koncu'. SAD i Kina su zadržale pozicije najvećih tržišta za turizam i putovanja u svijetu. Od ostalih vijesti ističe se smanjenje carina na trgovanje čelikom i aluminijom koje su postigle Europska unija i SAD čime se želi olakšati poslovanje i sačuvati tvrtke koje se bave proizvodnjom ovih dobara.





REZULTATI AUKCIJE TREZORSKIH ZAPISA MIN. FIN.			
Broj dana	Volumen (u mil.)	K. s.	Cijena
u mil. kuna			
91	0,0	0,00%	
182	0,0	0,00%	
364	880,0	0,02%	99,980
u mil. eura			
91	0,0	0,00%	0,000
364	11,0	-0,05%	100,050
Rezultati aukcije na dan:		18/5/2021/	

DOMAĆE OBVEZNICE RH	VALUTA	DOSPIJEĆE	BID	ASK	BID Yld %	ASK Yld%	Yld Δ 1mjes.
HRRHMFO217A8	HRK	08/07/2021	100,37	100,53	0,05	-1,16	-28
HRRHMFO222A8	HRK	07/02/2022	101,61	101,82	0,01	-0,27	-6
HRRHMFO23BA4	HRK	27/11/2023	104,13	104,45	0,11	-0,02	#N/A N/A
HRRHMFO257A4	HRK	09/07/2025	117,80	118,46	0,18	0,04	-3
HRRHMFO26CA5	HRK	14/12/2026	122,16	122,78	0,24	0,14	-4
HRRHMFO282A2	HRK	07/02/2028	115,94	116,64	0,46	0,37	-3
HRRHMFO297A0	HRK	09/07/2029	114,51	115,12	0,55	0,48	-6
HRRHMFO327A5	HRK	07/07/2032	122,21	123,34	1,12	1,03	1
HRRHMFO222E0	EUR	05/02/2022	100,22	100,52	0,19	-0,22	1
HRRHMFO227E9	EUR	22/07/2022	107,45	107,86	0,14	-0,19	2
HRRHMFO247E7	EUR	10/07/2024	117,25	118,12	0,24	-0,02	0

EUROOBVEZNICE RH	VALUTA	DOSPIJEĆE	BID	ASK	BID Yld %	ASK Yld%	Yld Δ 1mjes.
XS1028953989	EUR	30/05/2022	104,24	104,43	-0,24	-0,42	0
XS1117298916	EUR	11/03/2025	111,12	111,50	0,08	-0,02	-6
XS1428088626	EUR	20/03/2027	114,87	115,28	0,42	0,35	6
XS1713462668	EUR	15/06/2028	114,65	115,06	0,58	0,53	8
XS1843434876	EUR	19/06/2029	102,39	102,95	0,82	0,75	7
XS1713475306	EUR	27/01/2030	115,34	115,78	0,91	0,86	12
XS2190201983	EUR	17/06/2031	103,48	104,05	1,13	1,07	20
XS2309428113	EUR	04/03/2033	98,10	98,69	1,30	1,25	19
XS2309433899	EUR	04/03/2041	100,23	100,95	1,74	1,69	11
XS0908769887	USD	04/04/2023	109,21	109,53	0,55	0,39	-12
XS0997000251	USD	26/01/2024	114,08	114,47	0,70	0,56	-16

GERMANY	VALUTA	DOSPIJEĆE	BID	ASK	BID Yld %	ASK Yld%	Yld Δ 1mjes.
1Y BUND	EUR	21/04/2022	100,59	100,61	-0,63	-0,65	#N/A N/A
3Y BUND	EUR	05/04/2024	101,89	101,92	-0,65	-0,66	6
5Y BUND	EUR	10/04/2026	102,56	102,58	-0,52	-0,52	9
10Y BUND	EUR	15/02/2031	101,20	101,22	-0,12	-0,12	14

USA	VALUTA	DOSPIJEĆE	BID	ASK	BID Yld %	ASK Yld%	Yld Δ 1mjes.
1Y UST	USD	21/04/2022	0,05	0,04	0,05	0,04	#N/A N/A
3Y UST	USD	15/05/2024	99,76	99,77	0,33	0,33	6
5Y UST	USD	30/04/2026	99,65	99,66	0,82	0,82	9
10Y UST	USD	15/05/2031	99,92	99,94	1,63	1,63	14

# BURZOVNI PREGLED

Vrijednost Crobexa: 1.952,48 | Postotna promjena: 0,49% | Redovni dionički promet: 7.075.024,00

CROBEXprime 1.165,61 | CROBEXprime % 0,44% | CROBEX10 1.207,28 | CROBEX10 % 0,42%

## KOMENTAR ZBIVANJA

Današnje trgovanje na Zagrebačkoj burzi okončano je rastom dioničkih indeksa uz skromnu trgovinsku aktivnost. Crobex je zabilježio plus od 0,49%, dok je Crobex10 rastao po stopi od 0,42%. Dionicama je ostvaren redovni promet od 7,1 milijuna kuna uz tri izdanja tržena milijunskim iznosima. Najveći interes privukla je Podravka, koja uz promet od 1,42 milijuna kuna bilježi rast cijene od 0,33%. Potom je slijedila povlaštena dionica Adris grupe s trženih 1,38 milijuna kuna uz cjenovni plus od 0,24%. Na europskim burzama dionički indeksi bilježe blage promjene uz uglavnom negativne predznake. Iako su objavljeni podaci o padu zaposlenosti, te BDP-a u eurozoni, ulagači su optimistični budući očekuju da će daljnjim popuštanjem restriktivnih mjera i otvaranjem gospodarstva doći do nastavka gospodarskog oporavka od posljedica koronakrize. Američki dionički indeksi na otvaranju trgovine na Wall Streetu su blago porasli. Objave nešto boljih poslovnih rezultata, Wall Mart i Home Depot, bile su zaslužne za rast dioničkih indeksa na početku trgovine, te guranje inflacije u sporedni plan.

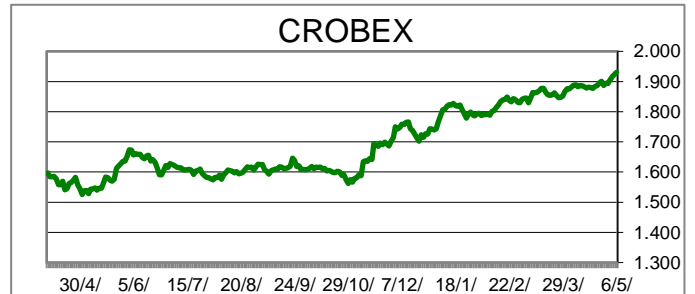
## OBAVIJESTI SA ZSE

AD PLASTIK d.d. - Dopuna kalendara događanja 2021.

ACI d.d. - Poziv na Glavnu skupštinu 28.06.2021.

SZAIIF d.d. - Vrijednost neto imovine po dionici na dan 30.04.2021.

SZAIIF d.d. - Informacija o promjenama u glasačkim pravima



### TOP 5 DOBITNICI

Dionica	Cijena	Promjena	Promet
ZVCV	23,00	29,9%	3.337,00
JDPL	23,00	5,5%	4.600,00
LRHC	1.340,00	4,7%	1.340,00
IGH	135,50	4,2%	5.520,00
KOES	500,00	4,2%	4.000,00

### TOP 5 GUBITNICI

Dionica	Cijena	Promjena	Promet
THNK	226,00	-8,9%	2.260,00
HHLD	3,26	-6,9%	919,00
ULPL	61,00	-3,9%	12.659,00
SAPN	600,00	-1,6%	10.800,00
OPTE	5,68	-1,4%	243.929,00

### TOP 5 PO PROMETU

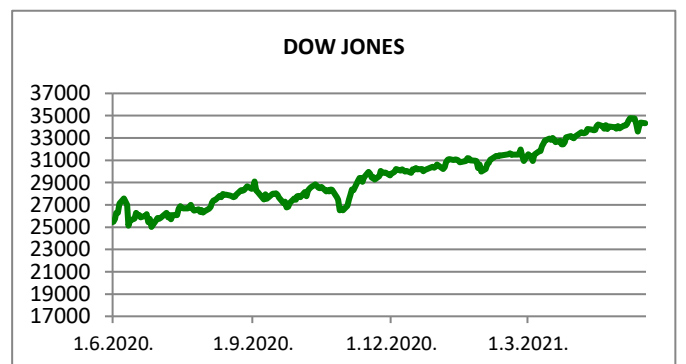
Dionica	Cijena	Promjena	Promet
PODR	602,00	0,3%	1.421.240,00
ADRS2	423,00	0,2%	1.380.370,00
HT	185,00	0,8%	1.302.509,00
ATGR	1.550,00	0,7%	583.860,00
ARNT	324,00	1,3%	429.200,00

REGIONALNI BURZOVNI INDEKSI				
INDEKS	ZEMLJA	IZNOS	DNEVNI Δ %	2020 Δ %
SBITOP		1088,10	0,47	20,85
MBI 10		5128,06	0,18	9,00
MONEX		11254,01	-0,04	8,96
SASX 10		764,61	0,00	-1,42
BIRS		576,05	0,60	-0,15
BELEX 15		757,23	-0,31	1,15
SOFIX		520,57	-0,07	16,32
BETI		11654,16	0,46	18,85
WIG 20		2139,75	0,53	7,85
PX		1141,92	1,01	11,17
BUX		45666,03	-0,43	8,61
ATX		3463,24	1,01	24,56











  

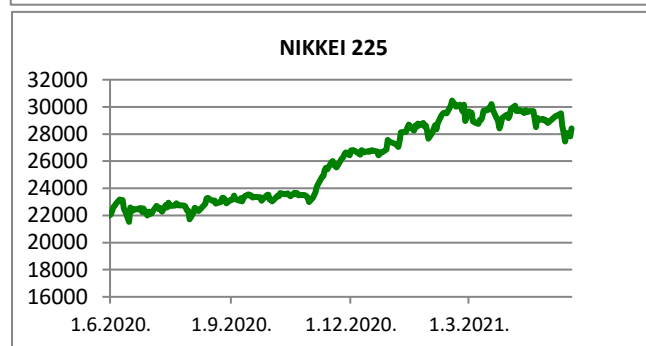
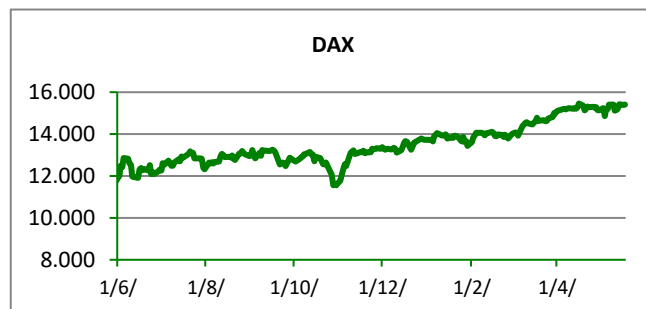
	CIJENA	DNEVNI Δ %	2020 Δ %
<b>OTP BANK</b>	14945,00	-0,66	11,86

otpbanka Invest			17.05.2021.
Fond	Cijena	DNEVNI Δ %	
OTP meridijan 20	109,42 €	0,34%	
OTP indeksni	49,96 kn	0,17%	
OTP uravnoteženi	15,40 €	0,04%	
OTP e-start	101,73 €	0,00%	
OTP start	133,13 kn	0,00%	



**SVJETSKI BURZOVNI INDEKSI**

INDEKS	ZEMLJA	IZNOS	DNEVNI Δ %	2020 Δ %
Dow Jones Ind.		34327,79	-0,16	12,16
S&P 500		4163,29	-0,25	10,84
NASDAQ		13379,05	-0,38	3,81
NIKKEI 225		28406,84	2,09	3,51
DAX		15402,02	0,04	12,27
CAC 40		6366,06	-0,02	14,67
FTSE 100		7050,02	0,24	9,12
KOSPI 11		3173,05	1,23	10,43
HANG SANG		28593,81	1,42	5,00
AS51		7065,98	0,60	7,27
FTSE MIB		24908,47	0,18	12,03


**TIM PRODAJE PROIZVODA RIZNICE**
**Boris Bakalić**

072 204 620

boris.bakalic@otpbanka.hr

**Tomislav Vorkapić**

072 204 626

tomislav.vorkapic@otpbanka.hr

**Emil Slany**

072 206 480

emil.slany@otpbanka.hr

**Marko Neveščanin**

072 206 458

marko.nevescanin@otpbanka.hr

**TIM BROKERSKOG POSLOVANJA**
**Mišo Kalajžić**

072 204 622

miso.kalajzic@otpbanka.hr

**Jozo Leko**

072 204 655

jozo.leko@otpbanka.hr

