

UPUTE ZA KORISNIKE

eLEMENT@

INTERNET BANKARSTVO ZA TVRTKE I
OBRTNIKE

PREDLOŠCI

SADRŽAJ

1. PREDLOŠCI	1
1.1. Unos predloška (euro)	1
1.2. Izmjena predloška (euro)	2
1.3. Brisanje predloška (euro)	3
1.4. Unos predloška (devize)	3
1.5. Izmjena predloška (devize)	4
1.6. Brisanje predloška (devize)	5

1. PREDLOŠCI



Izbornik euro

Izbornik devize

Predložci

- Unos predložka (euro)
- Izmjena predložka (euro)
- Brisanje predložka (euro)
- Unos predložka (devize)
- Izmjena predložka (devize)
- Brisanje predložka (devize)

Slika 1. Predložci

Kako bi ste olakšali i značajno ubrzali svakodnevni rad na unosu eurskih naloga, preporučujemo da samostalno kreirate vlastitu bazu predložaka koje ćete naknadno koristiti pri unosu eurskih naloga. Predložci se unose odabirom izbornika Predložci iz glavnog izbornika. Moguće je unositi predložke i za eurske i za devizne naloge.

1.1. Unos predložka (euro)

Odabirom „Unos predložka (euro)“ unosite predložke za eurske naloge (Slika 2.).

Slika 2. Unos predložka za euro


Opis polja:

Naziv polja	Opis
Naziv predloška	Naziv predloška predstavlja oznaku naloga koju proizvoljno kreira osoba koja unosi predložak. Naziv predloška ne mora biti jednak nazivu primatelja. Isti služi samo za lakše prepoznavanje naloga na listi unesenih predložaka te se ne razmjenjuje sa drugim bankama.
Stvarni platitelj	Upisuje se naziv stvarnog dužnika u čije ime se plaća. Unos podatka nije obavezan.
Primatelj: naziv (ime) i adresa	Upisuje se naziv primatelja i adresni podaci i to maksimalno 140 znakova.
Krajnji primatelj	Upisuje se naziv krajnjeg primatelja. Unos podatka nije obavezan.
Model / Poziv na broj platitelja (zaduženja)	U prvo polje unosi se model zaduženja. U drugo polje unosi se poziv na broj zaduženja. Ako poziv na broj ne postoji, unosi se model 99., a polje se može ostaviti i prazno. U HUB 3 obrascu, u polje model upisuje se "HR" i dvoznamenkasti model kontrole poziva na broj. Ako se ispred broja modela ništa ne upiše, automatizmom će se smatrati da je upisano HR.
Broj računa primatelja / IBAN	Polje omogućava unos IBAN-a. IBAN je kratica za International Bank Account Number, (hrv. Međunarodni broj bankovnog računa), a radi se o međunarodnom standardu za numeraciju bankovnih računa.
Model / Poziv na broj primatelja (odobrenja)	U prvo polje unosi se model odobrenja. U drugo polje unosi se poziv na broj odobrenja. Ako poziv na broj ne postoji unosi se model 99. U HUB 3 obrascu, u polje model upisuje se "HR" i dvoznamenkasti model kontrole poziva na broj. Ako se ispred broja modela ništa ne upiše, automatizmom će se smatrati da je upisano HR. Prilikom unosa kontroliraju se propisane strukture modela i poziva na broj.
Šifra namjene	Upisuje se četveroslovnja šifra namjene transakcije. Unos šifre namjene nije obavezan.
Opis plaćanja	Upisuje se kratak opis plaćanja, a predviđena su četiri reda za opis

Nakon što popunite polja, tipkom "*Unos predloška*" upisujete nalog u bazu predložaka. Za unos naloga iz predloška odabirete "*Unos naloga iz predloška*" u izborniku "*euro*".

1.2. Izmjena predloška (euro)

Odabirom „*Izmjena predloška (euro)*“ iz izbornika „*Predlošci*“ dobiva se popis svih predložaka te odabirom „*Izmjena*“ kraj željenog predloška ulazite u zaslon izmjene naloga (Slika 3.).


Predložak - izmjena		Račun platitelja: HR1824070001100000002	
Kratak naziv predloška	Račun primatelja / IBAN	Naziv primatelja	Izmjena
Predložak 1	HR8924840081500088712	HEP	 Izmjena
Predložak 2	HR8924840081500088712	HEP	 Izmjena

Slika 3. Izmjena predloška

Upis izmjene potvrđujete tipkom "*Izmjena predloška*".

1.3. Brisanje predložka (euro)

Odabirom „*Brisanje predložka (euro)*“ dobiva se popis predložaka (Slika 4.), a ponuđenom opcijom "Briši" na zaslon se pozivaju detaljni podaci označenog naloga za brisanje. Brisanje odabranog predložka potvrđujete tipkom "Briši predložak".



Predložak - brisanje		Račun platitelja: HR1824070001100000002	
Kratak naziv predložka	Račun primatelja / IBAN	Naziv primatelja	Brisanje
Predložak 1	HR8924840081500088712	HEP	 Brisanje
Predložak 2	HR8924840081500088712	HEP	 Brisanje

Slika 4. Zaslon brisanja predložka

1.4. Unos predložka (devize)

Odabirom „*Unos predložka (devize)*“ unosite predložke za devizne naloge. Kako biste nalog spremili kao predložak, potrebno je popuniti sljedeća polja (Slika 5.):

Unos predložka naloga za devizna plaćanja		Pomoć	
Nalogodavac (50 a):		Naziv banke	70/1
1 Tel. <input type="text"/>	Ref: DEMO KORISNIK	2 OTP BANKA D.D. Domovinskog rata 3 Zadar	MB: 3141721 OIB: 52508873833
3 Nalog broj (20)	00010311110820141365		
4 Iznos plaćanja (32A)	Oznaka valute	--Odaberi--	
5 Troškovi inozemne banke (71a)	Troškovi	OUR - Na teret nalogodavca	
6 Banka korisnika (57a)	Swift adresa	<input type="text"/>	Provjera ...
	Naziv	<input type="text"/>	
	Adresa	<input type="text"/>	
	Grad	<input type="text"/>	
7 Korisnik (59a)	Šifra države	<input type="text"/>	Popis država
	Naziv	<input type="text"/>	
	Adresa	<input type="text"/>	
	Grad	<input type="text"/>	
	Račun/IBAN	<input type="text"/>	
8 Podaci o plaćanju (70)	Šifra države	<input type="text"/>	Popis država
	Šifra korisnika	Pravna osoba	
9 Napomena	<input type="text"/>		
10 Naziv predložka :	<input type="text"/>		

 [Provjera naloga](#)
 [Odustani](#)

Slika 5. Unos predložka za devize

Rbr. polja	Polje	Opis
01	Nalogodavac (50a):	Naziv, adresa i matični broj nalogodavca U polje se automatizmom upisuje podatak o firmi-nalogodavcu sa sustava OTP banke d.d. Preporučujemo upis broja telefona za kontakt.
02	Naziv banke	Naziv i matični broj banke koja će izvršiti doznaku u inozemstvo – popunjava se automatski
03	Nalog broj (20):	Broj pod kojim je nalog evidentiran u registru instrumenta plaćanja u banci
04	Iznos plaćanja (32A):	Unosi se valuta naloga.
05	Troškovi inozemne banke (71A):	Troškovi inozemne banke, u skladu s dogovorom između nalogodavca i korisnika, upisuju se kako slijedi: 1 – OUR - na teret nalogodavca, 2 – SHA - podijeljeni troškovi
06	Banka korisnika (57a):	Naziv i adresa inozemne banke korisnika na koju treba izvršiti plaćanje te šifra države banke korisnika. Unosom SWIFT oznake banke automatski se popunjavaju ostala polja.
07	Korisnik (59a):	Naziv i adresa korisnika kojem treba izvršiti plaćanje, IBAN ili drugi račun primatelja, šifra korisnika te šifra države korisnika. Polje "Šifra države" unosi se na način da se klikne na izbornik „Popis država“ desno do polja za unos „Šifre države“ te se sa liste odabire željena država.
08	Podaci o plaćanju (70):	Podaci o plaćanju navedeni u dokumentu na osnovi kojeg se izvršava plaćanje, a koje treba navesti u platnom nalogu primjerice broj i datum računa, ugovora i slično).
09	Napomena:	Popunjava se prema potrebi. Proizvoljan unos.
10	Naziv predloška:	Naziv predloška predstavlja oznaku naloga koju proizvoljno kreira osoba koja unosi predložak. Naziv predloška ne mora biti jednak nazivu primatelja. Isti služi samo za lakše prepoznavanje naloga na listi unesenih predložaka te se ne razmjenjuje s drugim bankama.

1.5. Izmjena predloška (devize)

Odabirom „Izmjena predloška (devize)“ iz izbornika Predložci dobiva se popis svih predložaka te odabirom „Izmjena predloška“ kraj željenog predloška ulazite u zaslom izmjene naloga (Slika 6.).

Izmjena predloška za devizna plaćanja			
Naziv predloška	Naziv primatelja	Valuta	Izmjena predloška
ELAN d.o.o.	ELAN d.o.o. BEGUNJE NA GORENJSKEM 1	HUF	Izmjena predloška
LEJA TURIZEM	LEJA TURIZEM	GBP	Izmjena predloška
Stichting Mollie Payments	Stichting Mollie Payments	CHF	Izmjena predloška
ADRIATIKAGENT	ADRIATIKAGENT	USD	Izmjena predloška

Slika 6. Lista deviznih predložaka za izmjenu

Upis izmjene potvrđujete tipkom "Izmjeni predložak".

1.6. Brisanje predloška (devize)

Odabirom „Brisanje predloška (devize)“ dobiva se popis predložaka (Slika 7.), a ponuđenom opcijom "Brisanje predloška" na zaslon se pozivaju detaljni podaci označenog naloga za brisanje. Brisanje odabranog predloška potvrđujete tipkom "Brisanje predloška".

→ Brisanje predloška za devizna plaćanja		<< Natrag	
Naziv predloška	Naziv primatelja	Valuta	Brisanje predloška
ELAN d.o.o.	ELAN d.o.o. BEGUNJE NA GORENJSKEM 1	HUF	✘ Brisanje predloška
LEJA TURIZEM	LEJA TURIZEM	GBP	✘ Brisanje predloška
Stichting Mollie Payments	Stichting Mollie Payments	CHF	✘ Brisanje predloška
ADRIATIKAGENT	ADRIATIKAGENT	USD	✘ Brisanje predloška

Slika 7. Lista deviznih predložaka za brisanje