

Kako ugovoriti trajni nalog?

Ugovaranje trajnog naloga možete napraviti u poslovnicama Banke ili putem našeg Internet bankarstva.

Da bi mogli ugovoriti trajni nalog potrebno je biti klijent OTP Investa, što podrazumijeva prethodno izvršenje prve uplate u fond koji ste odabrali.

Sukladno Prospektu svakog pojedinog fonda u priloženoj tablici dostavljamo najmanji iznos trajnog naloga koji možete ugovoriti:

Fond	IBAN	Minimalna prva uplata	Minimalni iznos trajnog naloga
OTP Indeksni	HR4424070001300310257	3.000,00 HRK	300,00 HRK
OTP Meridian 20	HR7224070001300310917	3.000,00 HRK	300,00 HRK
OTP Start	HR5824070001300000187	1.000,00 HRK	100,00 HRK
OTP Uravnoteženi	HR3624070001300000195	*100,00 EUR	*10,00 EUR
OTP E-start	HR6724070001300313820	1.000,00 HRK	100,00 HRK
OTP Absolute	HR4724070001388000143	*100,00 EUR	*100,00 EUR
OTP Short term bond	HR2524070001388000151	*100,00 EUR	*100,00 EUR

* Za uplate u kunama koristi se protuvrijednost prema srednjem tečaju Hrvatske narodne banke na dan plaćanja


Ugovaranje trajnog naloga putem Internet bankarstva

1. Nakon prijave u Internet bankarstvo potrebno je odabrati Glavni izbornik, Trajni nalozi, Individualni trajni nalog i odabir „Ugovaranje“.

Napomena: ukoliko nakon određenog vremena želite ukinuti Trajni nalog odabrati će te isti izbornik.

2. U ekranu za unos trajnog naloga potrebno je odabrati ili upisati sljedeće podatke:

2.1. Na novootvorenom ekranu u polju **Nalogodavatelj** pojavljuje se Vaše ime i prezime.

2.2. U polju Broj računa i valuta platitelja trebate odabrati Vaš **račun** koji želite da se tereti za izvršenje transakcije. Klikom na tipku  Vi iz padajućeg izbornika birate račun terećenja.



Ugovaranje individualnog trajnog naloga

Nalogodavac i.e. Matija Horvat

Broj računa i valuta platitelja
Tekući račun HR922407000 HRK
Devizni račun HR9224070003205024576 EUR

Broj računa primatelja / IBAN
Tekući račun HR922407000 HRK

2.3. U sljedeće upisno polje ćete upisati **IBAN primatelja, (podaci iz tablice s prethodne stranice – IBAN Fonda za koji želite napraviti ugovor o trajnom nalogu).**

Broj računa primatelja / IBAN  

Naziv primatelja

Adresa primatelja

Sjedište primatelja

2.4. Ukoliko ste IBAN točno upisali klikom na tipku **Kontrola primatelja** ispisuju se podaci o Nazivu, Adresi i sjedištu primatelja.

Naziv primatelja	IBAN primatelja	Status računa	Adresa i sjedište primatelja
OTP INDEKSNI FOND otvoreni investicijski fond	HR4424070001300310257	AKTIVAN	PETROVARADINSKA 1 , ZAGREB

2.5. Klikom na *Naziv primatelja* na ekranu će se ispisati podaci o Nazivu, Adresi i sjedištu primatelja kako slijedi:

Broj računa primatelja / IBAN HR4424070001300310257 

Naziv primatelja OTP INDEKSNI FOND otvoreni investicijski fond

Adresa primatelja PETROVARADINSKA 1

Sjedište primatelja ZAGREB


2.6. U **Model** upisujete **00**, a u **poziv na broj** Vaš OIB.


Model i poziv na broj odobrenja HR 00 broj Vašeg OIB-a x


2.7. Šifra namjene: može ostati prazna.


2.8. Opis plaćanja: *Plaćanje trajnim nalogom.*

Šifra namjene	<input type="text"/>	?
Opis	<input type="text" value="Plaćanje trajnim nalogom"/>	x

2.9. U polje **Datum prvog izvršenja** klikom na ikonu kalendara  otvara se kalendar u kojem birate željeni datum u budućnosti tj. datum kada želite da se trajni nalog izvršava
Napomena: transakcija ima kontrolu i datum izvršenja ne može biti današnji datum!

Datum prvog izvršenja	 20.04.2020																																																																									
<table><tr><td>«</td><td colspan="7">Travanj 2020</td><td>»</td></tr><tr><td>Ne</td><td>Po</td><td>Ut</td><td>Sr</td><td>Če</td><td>Pe</td><td>Su</td><td></td></tr><tr><td>14</td><td>29</td><td>30</td><td>31</td><td>1</td><td>2</td><td>3</td><td>4</td></tr><tr><td>15</td><td>5</td><td>6</td><td>7</td><td>8</td><td>9</td><td>10</td><td>11</td></tr><tr><td>16</td><td>12</td><td>13</td><td>14</td><td>15</td><td>16</td><td>17</td><td>18</td></tr><tr><td>17</td><td>19</td><td>20</td><td>21</td><td>22</td><td>23</td><td>24</td><td>25</td></tr><tr><td>18</td><td>26</td><td>27</td><td>28</td><td>29</td><td>30</td><td>1</td><td>2</td></tr><tr><td>19</td><td>3</td><td>4</td><td>5</td><td>6</td><td>7</td><td>8</td><td>9</td></tr><tr><td colspan="8">Danas</td></tr></table>		«	Travanj 2020							»	Ne	Po	Ut	Sr	Če	Pe	Su		14	29	30	31	1	2	3	4	15	5	6	7	8	9	10	11	16	12	13	14	15	16	17	18	17	19	20	21	22	23	24	25	18	26	27	28	29	30	1	2	19	3	4	5	6	7	8	9	Danas							
«	Travanj 2020							»																																																																		
Ne	Po	Ut	Sr	Če	Pe	Su																																																																				
14	29	30	31	1	2	3	4																																																																			
15	5	6	7	8	9	10	11																																																																			
16	12	13	14	15	16	17	18																																																																			
17	19	20	21	22	23	24	25																																																																			
18	26	27	28	29	30	1	2																																																																			
19	3	4	5	6	7	8	9																																																																			
Danas																																																																										

2.10. U polje **Frekvencija plaćanja** klikom na  u padajućem izborniku vam se pojavljuju mogući odabiri. Kliknite na željenu frekvenciju plaćanja.

Frekvencija plaćanja	Mjesečno 
	Mjesečno
	Dvomjesečno
	Kvartalno
	Polugodišnje

2.11. U polje **Broj plaćanja** upisujete željeni broj plaćanja trajnim nalogom. I kao što u nastavku upisnog polja piše ukoliko polje ostavite prazno trajni nalog će se izvršavati do opoziva.

Broj plaćanja	<input type="text"/>	(*) ukoliko se ostavi prazno, trajni nalog će se izvršavati do opoziva
---------------	----------------------	--

Npr. ukoliko želite da se trajni nalog plaća mjesečnom dinamikom u naredne 3 godine, u ovo polje ćete unijeti 36.

2.12. U polje **Obračunska valuta** unosite valutu za obračun i plaćanje klikom na tipku .



Obračunska valuta

- HRK
- HUF
- JPY
- NOK
- SEK
- USD

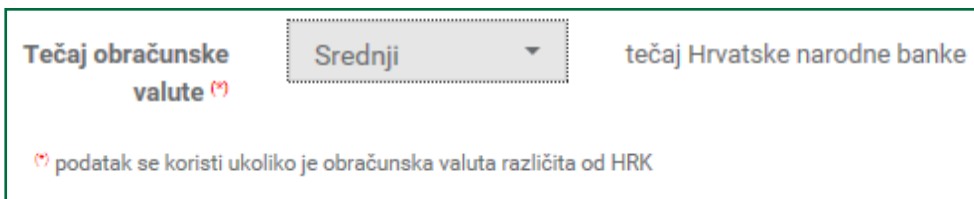
HRK ▲

2.13. U polje **Iznos transakcije u obrač. valuti** unosite željeni iznos trajnog naloga.



Iznos transakcije u obrač. valuti

2.14. U polju Tečaj obračunske valute birate Srednji tečaj.




Tečaj obračunske valute (*)

Srednji ▼ tečaj Hrvatske narodne banke


*) podatak se koristi ukoliko je obračunska valuta različita od HRK

2.15. Nakon što popunite sva obvezna polja, kliknite na **Provjera**, te zatim *Autorizacija*.




Odustani Provjera

3. Provjerom ćete još jednom na ekran vidjeti ispisane sve unesene podatke. Također, na istom ekranu Ugovor možete tiskati ili spremiti .pdf verziju u vlastite dokumente.

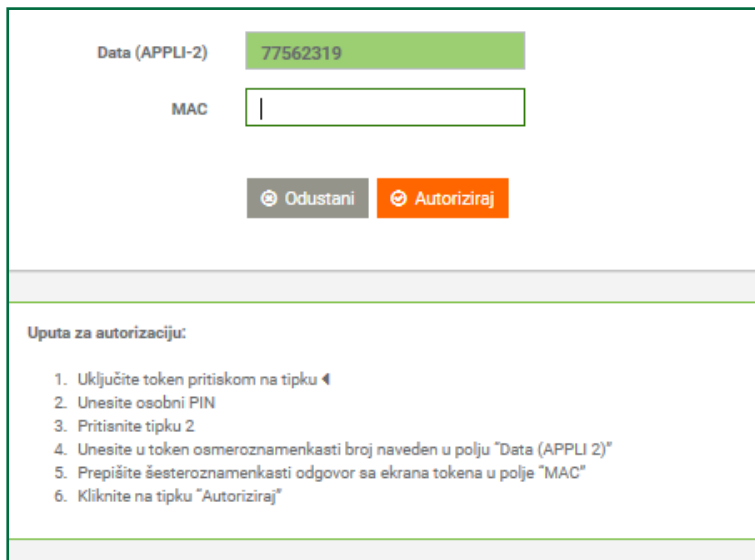
Broj računa i valuta platitelja	HR9224070003205024576 HRK
Broj računa primatelja / IBAN	HR7224070001300310917
Naziv primatelja	OTP MERIDIAN 20 otvoreni investicijski fond
Adresa primatelja	PETROVARADINSKA 1
Sjedište primatelja	ZAGREB
Matični broj primatelja / OIB	2571129 / 40425097619
Model i poziv na broj odobrenja	HR00 12345678900
Šifra namjene	
Opis	Plaćanje trajnim nalogom
Datum prvog izvršenja	01.05.2020
Frekvencija plaćanja	Mjesečno
Broj plaćanja	36
Obračunska valuta	EUR
Iznos transakcije u obrač. valuti	15,00
Tečaj obračunske valute	
Iznos naknade za aktivaciju trajnog naloga	0,00 HRK
Ispis ugovora	 Ugovor o trajnom nalogu

3. Na istom ekranu će se pojaviti i PDF verzija Ugovora o trajnom nalogu koji je potrebno spremiti u vlastite dokumente.



Napomena: Ukoliko trajni nalog po potvrdi (autorizaciji transakcije) ne spremite isti je dostupan u Pregledima (više u nastavku).

5. **Autorizacija naloga:** Kada utvrdite da su svi podaci ispravno uneseni potrebno je provesti autorizaciju naloga, slijedeći upute s ekrana:



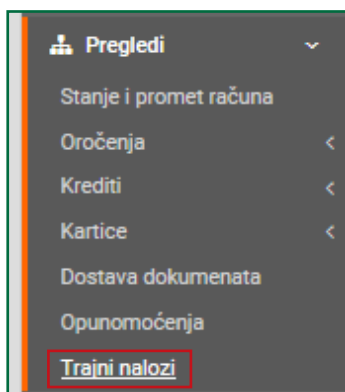
Uputa za autorizaciju:

1. Uključite token pritiskom na tipku ◀
2. Unesite osobni PIN
3. Pritisnite tipku 2
4. Unesite u token osmeroznamenasti broj naveden u polju "Data (APPLI 2)"
5. Prepišite šesteroznamenasti odgovor sa ekrana tokena u polje "MAC"
6. Kliknite na tipku "Autoriziraj"

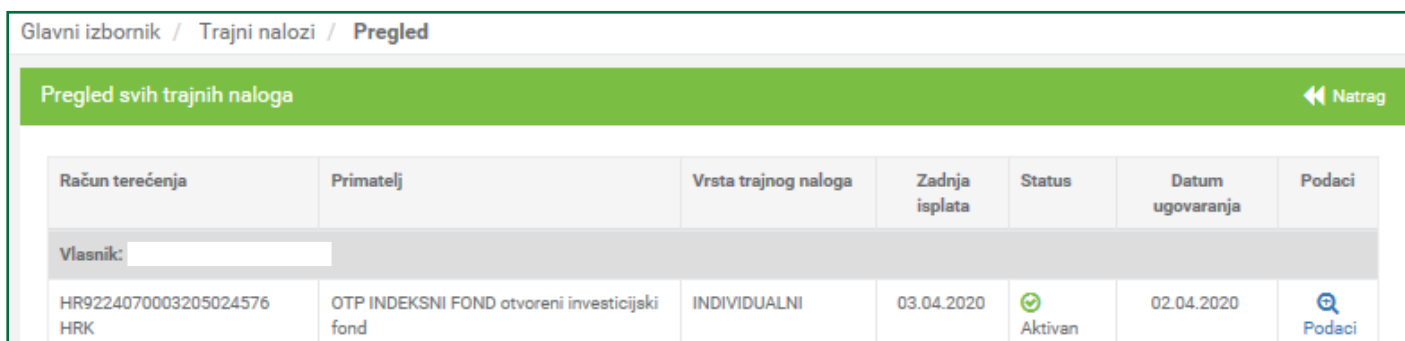
6. Nakon autoriziranja trajnog naloga PDF Ugovor o trajnom nalogu kojeg je potrebno prosljediti na mail adresu back.office@otpinvest.hr.

7. Pregledi

Sve Vaše trajne naloge možete pronaći odabirom izbornika Pregledi - Trajni nalози:



Klikom na izbornik **Trajni nalози** pojavit će se sljedeći ekran u kojem ćete moći vidjeti status vašeg Trajnog naloga.



Račun terećenja	Primatelj	Vrsta trajnog naloga	Zadnja isplata	Status	Datum ugovaranja	Podaci
Vlasnik: [redacted]						
HR9224070003205024576 HRK	OTP INDEKSNI FOND otvoreni investicijski fond	INDIVIDUALNI	03.04.2020	✔ Aktivan	02.04.2020	🔍 Podaci