

Uplata gotovine na bankomatu

Upute za korištenje

Uplatite novac brzo i jednostavno na određenim bankomatima OTP banke

Bez čekanja u redu gotovina položena na uplatnom bankomatu raspoloživa je na vašem kunskom računu odmah po izvršenom pologu. Uplata je moguća u snopu papirnatih novčanica u apoenima od 10, 20, 50, 100, 200, 500 i 1.000 HRK, a u jednoj transakciji moguće je položiti najviše 50 ili 200 novčanica, ovisno o tehničkim karakteristikama bankomata. Maksimalan broj novčanica prikazan je na ekranu i na naljepnici pored bankomata. Ukoliko se radi o više od 50 ili 200 novčanica, potrebno ih je položiti u više transakcija, a u skladu s definiranim dnevnim limitima.

Bankomat nije u mogućnosti preuzeti oštećene, izgužvane ili presavijene novčanice. Stoga vas savjetujemo da za nesmetano korištenje ove usluge novčanice izravnate, složite jednu na drugu u snop i cijeli snop umetnete u otvor za uplatu.

Fizičke osobe			
Račun pologa	Tekući račun	Potrebna kartica	Debitne kartice vezane za TR (Visa Electron, Mastercard debit, Maestro) Odgodne kartice (Visa Classic charge, Visa Gold charge, Visa Platinum charge, Visa Classic na rate, Mastercard Standard charge)
	Prepaid račun	Potrebna kartica	Visa web prepaid, Mastercard prepaid
	Revolving račun	Potrebna kartica	Visa Classic kreditna, Visa Gold kreditna, Mastercard Standard kreditna
Dnevni limit pologa	30.000 HRK		
Naknada	Bez naknade		

Pravne osobe			
Račun pologa	Žiro račun	Potrebna kartica	Visa Business Visa Business Electron
Dnevni limit pologa	70.000 HRK		
Naknada	Sukladno tarifi naknada		

Bankomati su vam dostupni 7 dana u tjednu 24 sata dnevno.

Osim uplate i podizanja gotovine na OTP bankomatima možete:

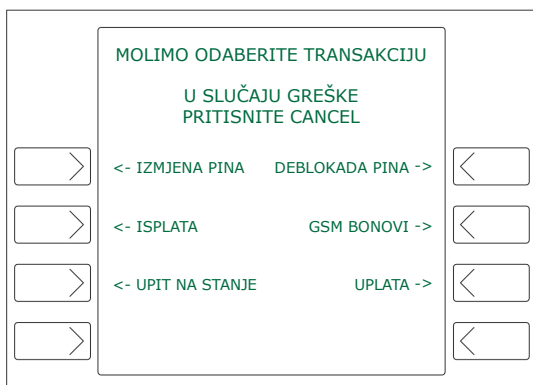
- saznati stanje računa
- kupiti GSM bonove
- promijeniti PIN
- aktivirati karticu

Više informacija o lokacijama uplatno-isplata bankomata na našoj internetskoj stranici.



Postupak uplate gotovine na bankomatu

Nakon prijave na bankomat pomoću kartice i tajnog PIN broja, na glavnom izborniku odaberite opciju UPLATA.



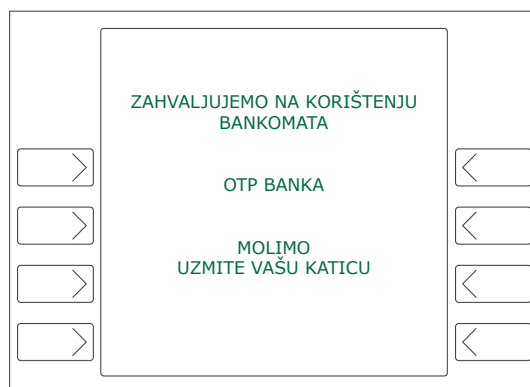
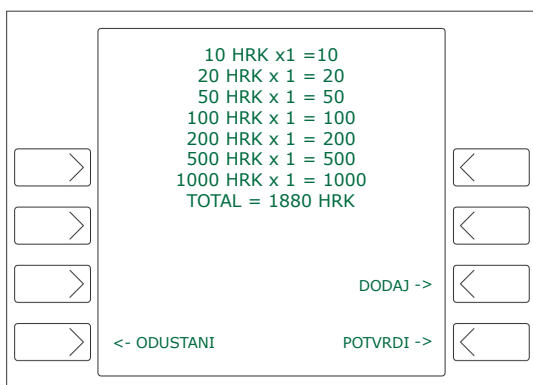
Bankomat može vratiti izgužvane, loše složene i oštećene novčanice, a krivotvorene novčanice će zadržati.



Nakon toga će se otvoriti otvor predviđen za uplatu novčanica te je potrebno umetnuti novčanice (na bankomatu postoje dva otvora: jedan za isplatu, a drugi za uplatu gotovine).

Na ekranu će se prikazivati zbrojen iznos pologa, a nakon svakog položenog snopa možete dodati novi (odabirom opcije DODAJ) ili potvrditi iznos (odabirom opcije POTVRDI) i time završiti polaganje. Opcija DODAJ će biti raspoloživa dok se ne dosegne maksimalni dopušteni broj od 50 ili 200 novčanica po jednoj transakciji. U slučaju da se pritisne opcija ODUSTANI vraćaju se sve novčanice stavljene u bankomat.

Nakon završene obrade, bankomat će izbaciti karticu i potvrdu na kojoj će biti napisani detalji uplate (broj novčanica po denominaciji s ukupnim zbrojem uplaćenog iznosa).



Sve informacije o proizvodima i uslugama OTP banke potražite u našim poslovnica, na našoj Internet stranici www.otpbanka.hr ili pozivanjem Kontakt centra OTP banke na broj telefona 0800 21 00 21.